

شكراً لتحميلك هذا الملف من موقع المناهج العمانية



## شرح قواعد الصفات Adjectives English

موقع المناهج ← المناهج العمانية ← الصف الثاني عشر ← لغة انجليزية ← الفصل الأول ← الملف

## التواصل الاجتماعي بحسب الصف الثاني عشر



## روابط مواد الصف الثاني عشر على تلغرام

[الرياضيات](#)

[اللغة الانجليزية](#)

[اللغة العربية](#)

[التربية الاسلامية](#)

## المزيد من الملفات بحسب الصف الثاني عشر والمادة لغة انجليزية في الفصل الأول

<a href="#">Transport And Traveal</a> ملخص الوحدة الرابعة	1
<a href="#">Welcome Warm A</a> ملخص الوحدة الثالثة	2
<a href="#">University Starting</a> ملخص الوحدة الثانية	3
<a href="#">therapy Retail</a> ملخص الوحدة الأولى	4
<a href="#">Workbook</a> حل كتاب	5

## Chapter 6

تم تحميل هذا الملف من

موقع المناهج العُمانية  
**قواعد الصفات**

English Adjectives



- معظم الأسماء من أفعال اللغة الإنجليزية له صفة Adjective.
- الصفات لا يمكن أن تجمع أبداً.

Smarts boys خطأ

Smart boys. صح

They need smarts. صح (هنا اسم وليس صفة).

- يمكن صياغة الصفات من الأسماء في اللغة الإنجليزية على أشكال ، فبعضها تصاغ بإضافة "y-" لآخر الاسم. مثل:

need حاجة needy محتاج

وبعض الصفات تصاغ بإضافة "ly-" لآخر الاسم. مثل:

love محبة lovely محبوب

وبعض الصفات تصاغ بإضافة "ing-" لآخر فعل الاسم. مثل:

bore يمل boring ممل

وبعض الصفات تصاغ بإضافة "less-" لآخر الاسم ولكن معنى الصفة يصبح عكس معنى الاسم. مثل:

care اهتمام careless مهمل

مهمل عكس اهتمام

وبعض الصفات يكون شكلها هو نفسه شكل التصريف الثالث لأفعال الأسماء. مثل:

make يصنع made مصنوع , close يغلق closed مغلق

وقليل من الصفات تصاغ بإضافة "en-" لآخر الاسم. مثل:

wood خشب wooden خشبي

وقليل من الصفات تصاغ بإضافة "ous-" لآخر الاسم. مثل:

danger خطر dangerous خطير

وقليل من الصفات تصاغ بإضافة "able-" لآخر الاسم. مثل:

honor احترام honorable محترم

وقليل من الصفات تصاغ بإضافة "**-ic**" لآخر الاسم. مثل:

ذرة atom ذري **atomic**

وقليل من الصفات تصاغ بإضافة "**-al**" لآخر اسم الاسم. مثل:

ثقافة education ثقافي **educational**

وقليل من الصفات تصاغ بإضافة "**-an**" لآخر الاسم. مثل:

جمهورية republic جمهوري **republican**

وقليل من الصفات تصاغ بإضافة "**-cal**" لآخر الاسم. مثل:

تاريخ history تاريخي **historical**

وقليل من الصفات تصاغ بإضافة "**-ful**" لآخر الفعل. مثل:

لعيب playful لعب **playful**

وقليل من الصفات يختلف شكلها فهاياً عن اسمها. مثل:

ذكاء intelligence ذكي **smart , clever**

وقليل من الصفات يكون شكلها نفس شكل فعل الاسم:

كامل , يكمل complete

- يمكن صياغة الصفات المضادة بإضافة في أول الصفة المقاطع "**-dis- , un- , il- , in- , im-**". مثل:

سعيد happy غير سعيد **unhappy**

دقيق accurate غير دقيق **inaccurate**

مستحيل possible غير مستحيل **impossible**

قانوني legal غير قانوني **illegal**

أمين honest غير أمين **dishonest**

- كما يمكن صياغة الصفات المضادة للصفات المنتهية بالمقطع "**-less**" بإضافة المقطع "**-ful**" في آخر الصفة. مثل:

عاجز helpless مفيد **helpful**

ميتوس منه hopeless مفعم بالأمل **hopeful**

عديم الجدوى useless نافع **useful**

- لا يجوز أن تسبق الصفات إحدى أداتي التنكير "**a , an**" إلا إذا جاء الصفة والموصوف معاً. قارن بين الجملتين التاليتين:

He is a hero.

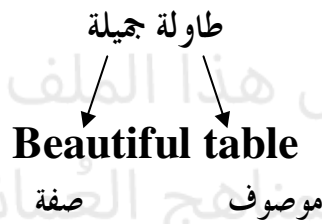
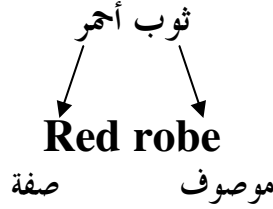
هو بطل.

He is smart.

هو ذكي.

ضعنا أداة تنكير في الجملة الأولى بينما لم نضع أداة تنكير في الجملة الثانية لأن في الجملة الأولى كلمة "hero" اسم بمعنى "بطل" وصفتها "heroic" بمعنى "بطولي" أما في الجملة الثانية كلمة "smart" صفة بمعنى "ذكي" واسمها "intelligence" بمعنى "ذكاء".

- الصفة في اللغة الانجليزية تأتي قبل الموصوف على عكس اللغة العربية.

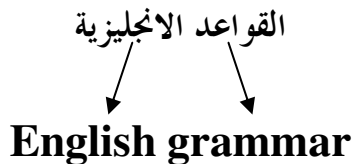
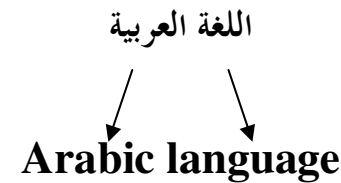


تم تحميل هذا الملف من  
موقع المنهج التعليمية



أولاً/ النسبة إلى اسم علم:

صفة مشتقة من اسم علم. وتبدأ دائماً بحرف كبير Capital Letter.



هي صفات تدل على المالك وهي:

my/your/his/her/its name  
our/your/their names.

"سبق شرحها بالتفصيل في البحث الأول"

يمكن إضافة كلمة "own" قبل صفة الملكية لتأكيد المعنى. مثل:

(I will/I'll) write with my own pen. أنا سوف أكتب بقلممي "الخاص".

كما تضاف كلمة "own" أيضاً لمنع الالتباس. قارن بين الجملتين التاليتين:

He did his work.

He did his own work.

في الجملة الأولى لا يمكن معرفة إذا كان العمل الذي تم يعود على الفاعل أو إلى شخص آخر، أما في الجملة الثانية فالمعنى واضح بأن العمل يخص الفاعل نفسه.

هي صفات تبين نوعية الموصوف أو شكله أو لونه أو حالته ، ويجب أن تسبقها إحدى أداتي التنكير

"a , an" في حالة المفرد فقط أو أداة التعريف "the" في حالة التعريف. مثل:

متزل قديم an old house , فتاة جميلة a beautiful girl , شارع طويل a long street

She is a beautiful girl. هي فتاة جميلة.

He is smart. هو ذكي.

وضعنا أداة تنكير في الجملة الأولى بينما لم نضع أداة تنكير في الجملة الثانية لأن في الجملة الأولى كلمة لأنه أتى الصفة والموصوف معاً "beautiful girl" إذاً نضع أداة تنكير، أما في الجملة الثانية فيوجد صفة فقط "smart" إذاً لا يجوز أن نضع أداة تنكير.

- لا تأتي الصفة أبداً بعد الفعل مباشرة إلا إذا كان الفعل "am , is , are , was , were , be"  
أو إذا كان الفعل من أفعال الربط **Linking Verbs** التي تربط الفاعل بالصفة ومن هذه الأفعال  
أفعال الحس **Perception Verbs** وأفعال الظهور **Seeming Verbs** وأفعال التغيير  
**Change Verbs** وأفعال البقاء **Remaining Verbs**. تدرس بالتفصيل في البحث الثاني  
عشر".

- من أفعال الحس: "smell , taste , sound , feel".

- من أفعال الظهور: "seem , look".

- من أفعال التغيير: "become , change , convert".

- من أفعال البقاء: "stay , remain , keep".

- توضع الصفة عادة قبل الموصوف على عكس اللغة العربية وقد تأتي بعده في حالات منها:

(١) توضع الصفة بعد الفعل عندما تأتي على شكل جملة خبرية. مثل:

She is **smart**.

هي ذكية.

الصفة أو المفعول به هو "smart" ، والفعل هو "is" والموصوف أو الفاعل هو "She".

(She has/She's) become **beautiful**.

هي قد أصبحت جميلة.

الصفة أو المفعول به هو "beautiful" ، والفعل هو "become" والموصوف أو الفاعل هو  
"She". والفعل "become" من أفعال التغيير.

The soup smells **a delicious**.

الحساء تفوح منه رائحة لذيذة.

الصفة أو المفعول به هو "a delicious" ، والفعل هو "smell" والموصوف أو الفاعل هو "The  
"soup". والفعل "smell" من أفعال الحس.

The witness kept **silent**.

الشاهد بقي صامتاً.

الصفة أو المفعول به هو "silent" ، والفعل هو "kept" والموصوف أو الفاعل هو "The  
"witness". والفعل "kept" من أفعال البقاء.

(٢) عند استخدام أكثر من صفة لنفس الموصوف. مثل:

She is a **clever, beautiful and rich** woman.

هي امرأة ذكية و جميلة و غنية.

## مقارنة الصفات Comparative & Superlative:

- تتضمن ثلاث درجات:

(١) درجة المساواة Equality:

يصاغ:  
Subject + <sup>am</sup>is + as + Verb.1 + as + Object  
<sub>are</sub>

Ali is **as tall as** Ahmad.

طول علي يساوي طول أحمد.

(٢) درجة المقارنة بين اثنين Comparative:

يصاغ:  
Subject + <sup>am</sup>is + Verb-er + than + Object  
<sub>are</sub>

Ali is **taller than** his brother.

علي أطول من أخيه.

I want a bicycle **larger than** this.

أنا أريد دراجة أكبر من هذه.

(٣) درجة التفضيل العليا Superlative: للمقارنة بين ثلاثة أو أكثر.

يصاغ:  
Subject + <sup>am</sup>is + the + Verb-est + of + Object  
<sub>are</sub>

Ali is **the tallest of** his brothers.

علي هو الأطول بين أخواته.

- بإضافة **-er** لصياغة درجة المقارنة، و **-est** لصياغة درجة التفضيل العليا.



## مقارنة الصفات الشاذة

هنالك صفات لا تتبع الطرق المذكورة سابقاً، وأهمها:

الصفة	درجة المقارنة	درجة التفضيل العليا
good : جيد	better : أفضل	best : الأفضل
bad : سيء	worse : أسوأ	worst : الأسوأ
much , many	more : أكثر	most : الأكثر
little : قليل	less : أقل	least : الأقل
far : بعيد	farther : أبعد	farthest : الأبعد

He is **better than** her.

هو أفضل منها.

He is **the best of** his friends.

هو الأفضل بين أصدقائه.

Ahmed is **the best**.

أحمد الأفضل.

## مقارنة الصفات المعقدة

معظم الصفات إذا زادت عن ستة أحرف تقارن بإضافة "**more**" لدرجة المقارنة بين اثنين و "**most**" لدرجة التفضيل العليا. وتصاغ:

Subject + am + more + V.1 + than + Object  
is

Subject + are + the most + V.1 + of + Object

Ali is **more interested than** Ahmad.

علي مهتم أكثر من أحمد.

Ali is **the most interested of** his friends.

علي الأكثر اهتماماً بين أصدقائه.



ما الفرق بين الجمل التالية:

ثوب أحمر ، الثوب الأحمر ، الثوب أحمر.

**Red robe.**


ثوب أحمر "صفة وموصوف غير معرفة"

**The red robe.**

الثوب الأحمر. "صفة وموصوف معرفة"

**The robe is red.**

الثوب أحمر. أو الثوب يكون أحمر. "جملة خبرية"



تم تحميل هذا الملف من  
موقع المناهج العُمانية

[alManahj.com/om](http://alManahj.com/om)