

تم تحميل هذا الملف من موقع المناهج العُمانية



* للحصول على أوراق عمل لجميع الصفوف وجميع المواد اضغط هنا

<https://almanahj.com/om>

* للحصول على أوراق عمل لجميع مواد ملفات مدرسية اضغط هنا

<https://almanahj.com/om/>

* للحصول على جميع أوراق ملفات مدرسية في مادة التربية ولجميع الفصول, اضغط هنا

<https://almanahj.com/om/edu>

* للحصول على أوراق عمل لجميع مواد ملفات مدرسية في مادة التربية الخاصة بـ الفصل الثاني اضغط هنا

<https://almanahj.com/om/edu2>

* لتحميل كتب جميع المواد في جميع الفصول للملفات مدرسية اضغط هنا

<https://almanahj.com/om/grade>

* لتحميل جميع ملفات المدرس تعليمية ظفار اضغط هنا

للتحدث إلى بوت على تلغرام: اضغط هنا

https://t.me/omcourse_bot



معا ندو مجتمع تعليمي رقمي تنافسي



طريقة الوصول إلى الدروس في المنصة التعليمية لوزارة التربية والتعليم

[رابط المنصة التعليمية](https://edugate.moe.gov.om)



1- تسجيل رابط المنصة التعليمية <https://edugate.moe.gov.om>

المنصات التعليمية الرقمية

وزارة التربية والتعليم

الرقم المدني 2- تسجيل الرقم المدني للطالب

تاريخ الميلاد

3- تسجيل تاريخ ميلاد الطالب

اليوم الشهر السنة

يرجى كتابة رمز التحقق

4- تسجيل رمز التحقق المبين باللون الاسود



6- الضغط على دخول

دخول





منصات وتطبيقات مبادرات التعلم الإلكتروني

معاً نحو مجتمع تعليمي رقمي تنافسي

7- قم بالضغط على منصة جوجل التعليمية



منصة جوجل التعليمية

منصة رقمية ملحقة بخدمات جوجل التعليمية
على الإنترنت



منصة جوجل التعليمية

بيانات تسجيل الدخول للمنصة التعليمية

يرجى حفظ البيانات التالية والتي تساعدك على استخدام منصة جوجل بكل خصوصية وبسر

8- قم بكتابة وحفظ اسم المستخدم الخاص بك

9- قم بكتابة وحفظ كلمة المرور الخاصة بك

10- انقر هنا للدخول إلى منصة جوجل

انقر هنا للدخول إلى : منصة جوجل التعليمية



منصة ج

منصة رقمية ملحا

ع

Manage teaching and learning with Classroom

Classroom helps students and teachers organize assignments, boost collaboration, and foster better communication.

GO to Classroom قم بالضغط على

Go to Classroom

Having trouble signing into Classroom? [Get tips and help here.](#)

إشياء أول صف لك أو الانضمام إليه



Google Classroom

يساعد الفصل الدراسي الصفوف على التواصل، وتوفير الوقت، والتنظيم. مزيد من المعلومات

12- انقر على متابعة



متابعة

من خلال الانضمام، فإنك توافق على مشاركة معلومات الاتصال مع أشخاص في صفك. مزيد من المعلومات

Google

Choose an account

Signed out

-  Use another account
-  Remove an account

13- قم بالضغط على تسجيل بحساب مختلف



Sign in

Use your Google Account

Email or phone

14- قم بكتابة اسم المستخدم الذي حصلت عليها سابقاً ثم انقر التالي وقم بكتابة كلمة المرور الخاصة بك ثم التالي

Not your computer? Use InPrivate windows to sign in.

[Learn more](#)

[Create account](#)

Next



Welcome to your new account

Welcome to your new account: s1225090@edu.moe.om. Your account is compatible with many [Google services](#), but your edu.moe.om administrator decides which services you may access using your account. For tips about using your new account, visit the [Google Help Center](#).

When you use Google services, your domain administrator will have access to your s1225090@edu.moe.om account information, including any data you store with this account in Google services. You can learn more [here](#), or by consulting your organization's privacy policy, if one exists. You can choose to maintain a separate account for your personal use of any Google services, including email. If you have multiple Google accounts, you can [manage which account you use](#) with Google services and [switch between them](#) whenever you choose. Your username and profile picture can help you ensure that you're using the intended account.

If your organization provides you access to the G Suite [core services](#), your use of those services is governed by your organization's G Suite agreement. Any other Google services your administrator enables ("Additional Services") are available to you under the [Google Terms of Service](#) and the [Google Privacy Policy](#). Certain Additional Services may also have [service-specific terms](#). Your use of any services your administrator allows you to access constitutes acceptance of applicable service-specific terms.

Click "Accept" below to indicate that you understand this description of how your s1225090@edu.moe.om account works and agree to the [Google Terms of Service](#) and the [Google Privacy Policy](#).

15- قم بالنقر على Accept

Accept



Create a new, strong password that you don't use for other websites.

Create password

Confirm password

Change password

16- الصورة توضح تغيير رقم سري جديد
خاص بك مع تكراره ويفضل ان يكون من 8
ارقام وحروف ورموز ثم الضغط على
Change password

Physical Education of...
dofar admin

Social studies of Dof...
dofar admin

Islamic Education of...
dofar admin

Physics of Dofar/Gel...
dofar admin



Google Classroom

Classroom helps classes communicate, save time, and stay organized. [Learn more](#)



CONTINUE

17- قم بالنقر على CONTINUE

By joining, you agree to share contact information with people in your class. [Learn more](#)

Physical Education of...

dofar admin

18-اختار رقم 2 للطالب



Islamic Education of...

dofar admin

Pick your role



I'M A STUDENT

الطالب



I'M A TEACHER

المعلم

Social studies of Dof...

dofar admin



Physics of Dofar/Gel...

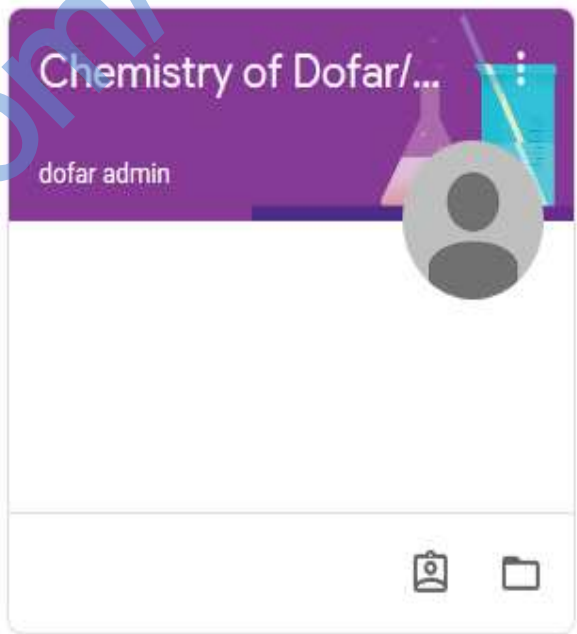
dofar admin

Physical Education of...
dofar admin



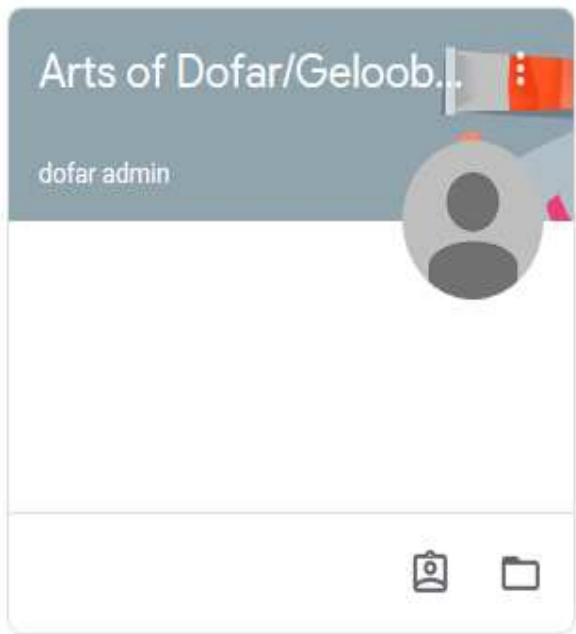
Clipboard icon Folder icon

Chemistry of Dofar/...
dofar admin



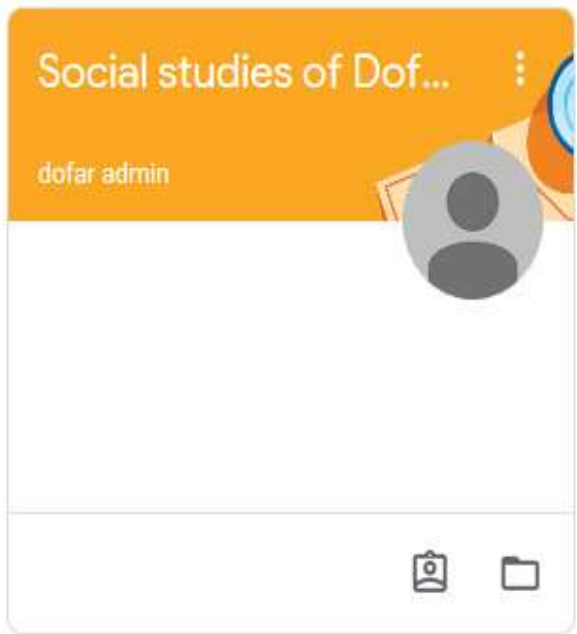
Clipboard icon Folder icon

Arts of Dofar/Geloo...
dofar admin



Clipboard icon Folder icon

Social studies of Dof...
dofar admin



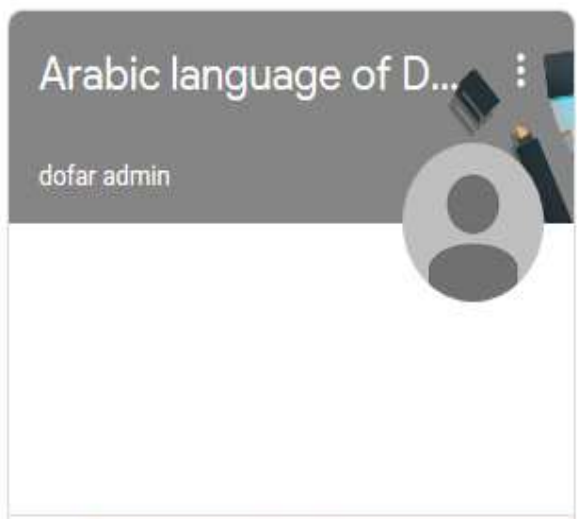
Clipboard icon Folder icon

Islamic Education of...
dofar admin



Clipboard icon Folder icon

Arabic language of D...
dofar admin



Clipboard icon Folder icon

Pure Mathematics of...
dofar admin



Clipboard icon Folder icon

Physics of Dofar/Gel...
dofar admin



Clipboard icon Folder icon





تُمنى التوفيق للجميع

