

شكراً لتحميلك هذا الملف من موقع المناهج العمانية




ملخص وحدة الإنترنت

[موقع المناهج](#) ⇨ [المناهج العمانية](#) ⇨ [الصف الخامس](#) ⇨ [حاسوب](#) ⇨ [الفصل الثاني](#) ⇨ [الملف](#)

تاريخ نشر الملف على موقع المناهج: 10:43:20 2024-03-31

التواصل الاجتماعي بحسب الصف الخامس



روابط مواد الصف الخامس على تلغرام

[الرياضيات](#)

[اللغة الانجليزية](#)

[اللغة العربية](#)

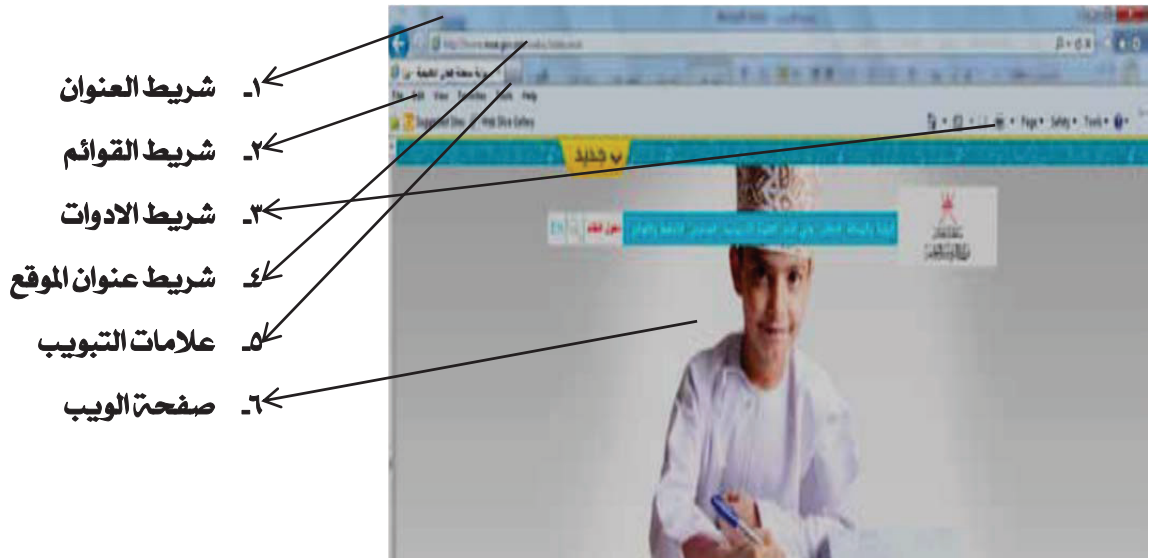
[التربية الاسلامية](#)

المزيد من الملفات بحسب الصف الخامس والمادة حاسوب في الفصل الثاني

اختبار قصير ثاني	1
نموذج اختبار قصير	2
ملخص المادة	3
اختبار قصير	4
اختبار قصير	5

ملخص وحدة الانترنت للصف الخامس

- شبكة الانترنت هي :
 - مجموعة من شبكات الحاسوب مرتبطة مع بعضها حول العالم بهدف تبادل المعلومات،
 - وتقدم شبكة الإنترنت العديد من الخدمات مثل:
 - شبكة المعلومات العالمية www
 - البريد الإلكتروني e-mail
 - تقنيات المحادثات Chats
 - من مزايا شبكة الانترنت :
 - سرعة نقل المعلومات سهولتها
 - وفرة مصادر المعلومات وتنوعها
 - التواصل الاجتماعي
 - توفير الوقت والجهد والمال
 - متطلبات الاتصال بشبكة الانترنت :
 - جهاز حاسوب
 - مودم Modem
 - مزود خدمة الانترنت ISP
 - رمز تطبيق INTERNET EXPLORER انترنت اكسبلورر
 - يمكن فتح برنامج INTERNET EXPLORER انترنت اكسبلورر من قائمة أبدأ start
 - قم بتوصيل مكونات واجهة تطبيق INTERNET EXPLORER انترنت اكسبلورر:



- لتصفح موقع ويب والتنقل بين صفحاته نستخدم الازرار التالية :




يتبع خلفه

مدير المدرسة

مشرف المادة

معلم المادة :

- **يستخدم زر**  لإضافة موقع للمفضلة ولفتح موقع من المفضلة ومن سجل المحفوظات.
- **ينقسم اسم موقع الانترنت الى عدة أقسام مثال :**

www :	. moe	. gov	om
الشبكة العنكبوتية	اسم الموقع	نوع الموقع	رمز البلد

رمز البلد	البلد	رمز الموقع	نوع الموقع
om	عمان	edu	مؤسسة تعليمية
ua	الامارات العربية	gov	مؤسسة حكومية
uk	المملكة المتحدة	com	مؤسسة تجارية

- **محرك بحث (KidRex) هو محرك بحث أمن لصغار السن :**
- **لحفظ صورة من موقع ويب :**
- انقر بالزر الأيمن للفأرة على الصورة التي تريد حفظها / اختر حفظ الصورة بإسم Save picture as / من مربع حوار حفظ الصورة Save Picture حدد مكان حفظ الصورة
- **لنسخ نص من صفحة ويب :**
- حدّد النص المراد نسخه / انقر بالزر الأيمن للفأرة على النص / اختر نسخ Copy / قم بلصق النص
- **الاستخدام الآمن للإنترنت هو :**
- هو توفير الحماية لضمان المعلومات والبيانات الشخصية أثناء استخدامك لشبكة الإنترنت
- **للمحافظة من مخاطر الانترنت نتبع الاجراءات التالية :**
- أبلغ أحد والديك فوراً إذا ظهرت لك صفحة مخلة بالآداب.
- لا تشارك ملفاتك وبياناتك الشخصية مع أي شخص لا تعرفه .
- لا تذهب لمقابلته اصدقاء الانترنت الا بمشورة الوالدين ومرافقتهم
- افحص الملفات قبل فتحها باستخدام برامج مكافحة الفيروسات
- أقطع الاتصال إذا شعرت بعدم الارتياح تجاه الشخص خلال تصفحك للإنترنت
- أغلق نوافذ الإعلانات المزعجة.
- **من مساوئ الادمان على الالعاب الاليكترونية :**
- الإدمان والعزلة عن الآخرين
- سرقة الهويات والاستغلال
- التعدي على خصوصية الآخرين
- التعرض للإساءة والمضايقات (التنمر)
- التعرض لبرامج الاختراق والفيروسات التي تتلف أجهزة الحاسوب