

تم تحميل هذا الملف من موقع المناهج العمانية



ملخص آخر شامل لدروس المادة

موقع فايلاتي ← المناهج العمانية ← الصف الخامس ← حاسوب ← الفصل الأول ← ملخصات وتقارير ← الملف

تاريخ إضافة الملف على موقع المناهج: 11:46:28 2024-12-12

ملفات اكتب للمعلم اكتب للطالب | اختبارات الكترونية | اختبارات | حلول | عروض بوربوينت | أوراق عمل
منهج انجليزي | ملخصات وتقارير | مذكرات وبنوك | الامتحان النهائي للمدرس

المزيد من مادة
حاسوب:

التواصل الاجتماعي بحسب الصف الخامس



صفحة المناهج
العمانية على
فيسبوك

الرياضيات

اللغة الانجليزية

اللغة العربية

التربية الاسلامية

المواد على تلغرام

المزيد من الملفات بحسب الصف الخامس والمادة حاسوب في الفصل الأول

اختبار قصير أول في وحدة أساسيات الحاسوب

1

اختبار قصير أول بمحافظة مسقط

2

اختبار قصير أول نموذج جديد

3

اختبار قصير أول في محافظة شمال الباطنة

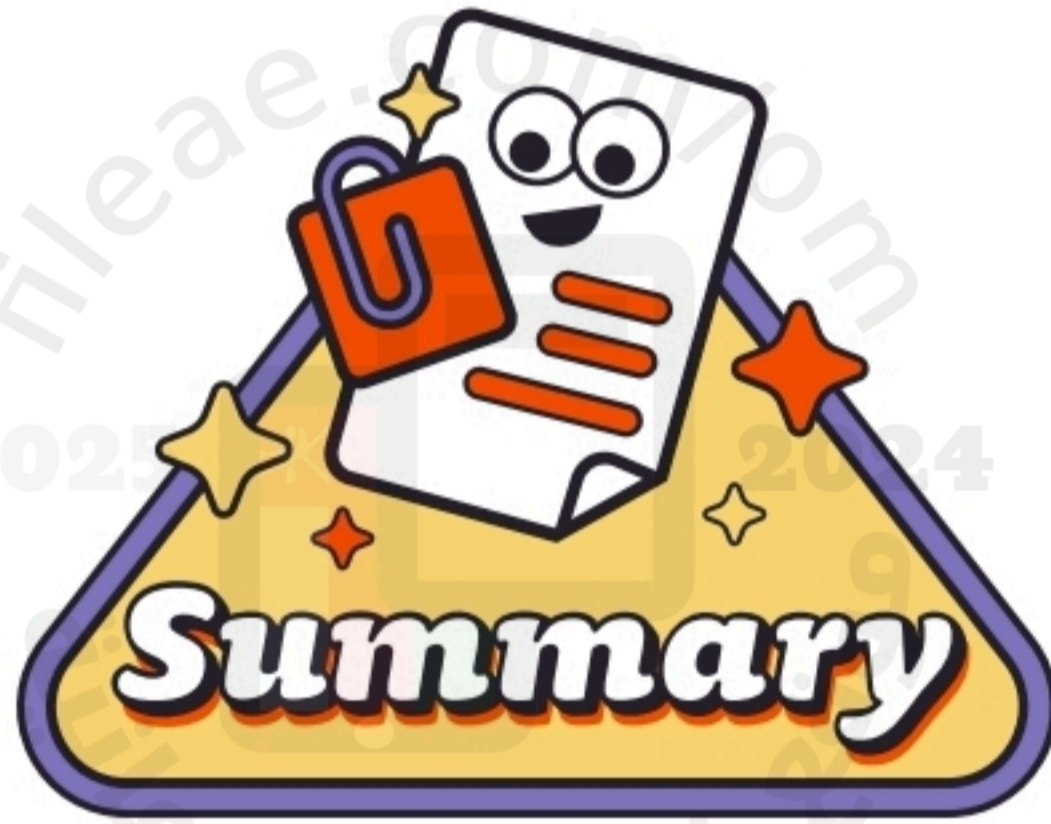
4

اختبار قصير أول في الوحدة الأولى أساسيات الحاسوب

5




ملخص لمادة تقنية المعلومات للسف الخامس | الفصل الأول



“اللهم لا سهل إلا ما جعلته سهلاً”



الدرس الأول: الحاسوب



عرفي الحاسوب يا متميزة : جهاز إلكتروني مبرمج لتنفيذ المهام من خلال اتباع الأوامر. ويمكن استخدامه لتخزين البيانات واسترجاعها ومعالجتها.

ما هي أنواع الحواسيب يا صاحبات الذاكرة الفولاذية:



الأجهزة القابلة للإرتداء



الجهاز اللوحي



الهاتف الذكي



حواسيب الكل في واحد



الحاسوب المحمول

ماهي مكونات الحاسوب يا ذكية:



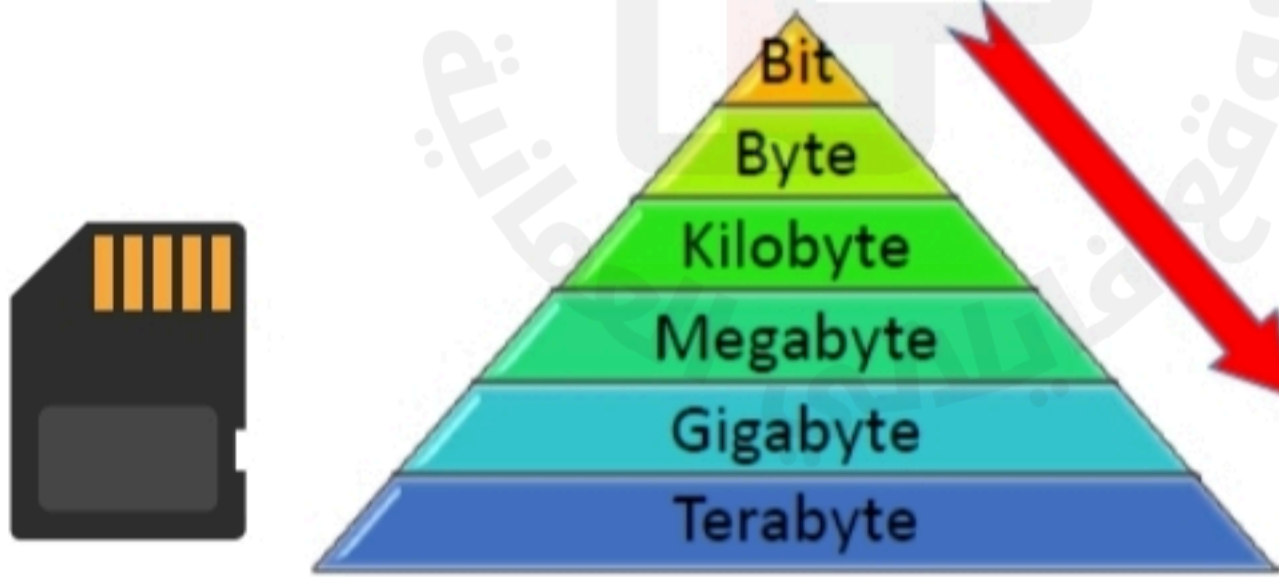
الدرس الأول: الحاسوب

عرفي نظام التشغيل يا عبقرية

برنامج أساسي يبدأ تشغيله عند تشغيل الحاسوب ، ويعمل على إدارة جميع المكونات المادية والبرمجيات التي تحتوي عليها الحاسوب . يوفر نظام التشغيل واجهة رسومية تسهل التفاعل بين المستخدم والجهاز.




أجهزة التخزين



1. ماهي أكبر وحدات التخزين ؟ التيرابايت
2. ماهي أصغر وحدات التخزين ؟ البايت

الدرس الأول: الحاسوب

قومي بتلوين السعات حسب الحجم يا عبقرية



الوحدة	مثال على حجم مساحة التخزين
١ بايت	حرف أبجدي بالانجليزية أو رقم
١ كيلوبايت (KB)	بضع فقرات
١ ميغابايت (MB)	مقطع صوتي مدته دقيقة
١ غيغابايت (GB)	فيلم مدته ثلاثين دقيقة
١ تيرابايت (TB)	ما يقرب من ٢٠٠ فيلم

الدرس الثاني : الملفات والمجلدات

أذكر أهمية الملفات والمجلدات:



- تقليل الوقت المستغرق في البحث عن المجلدات.
- التنقل بسهولة عبر الملفات والمجلدات.

ماهي أهمية مستكشف الملفات

- ليسهل لك الوصول إلى الملفات المخزنة.

أذكر خطوات البحث عن ملف أو مجلد على حاسوبك؟



1. انقر (البدء).
2. تنقر مربع البحث.
3. كتابة اسم المجلد أو الملف.

عرفي الإختصار 2024؟

- هو رابط إلى مجلد أو ملف أو برنامج.

عددي خطوات إفراغ سلة المحذوفات؟

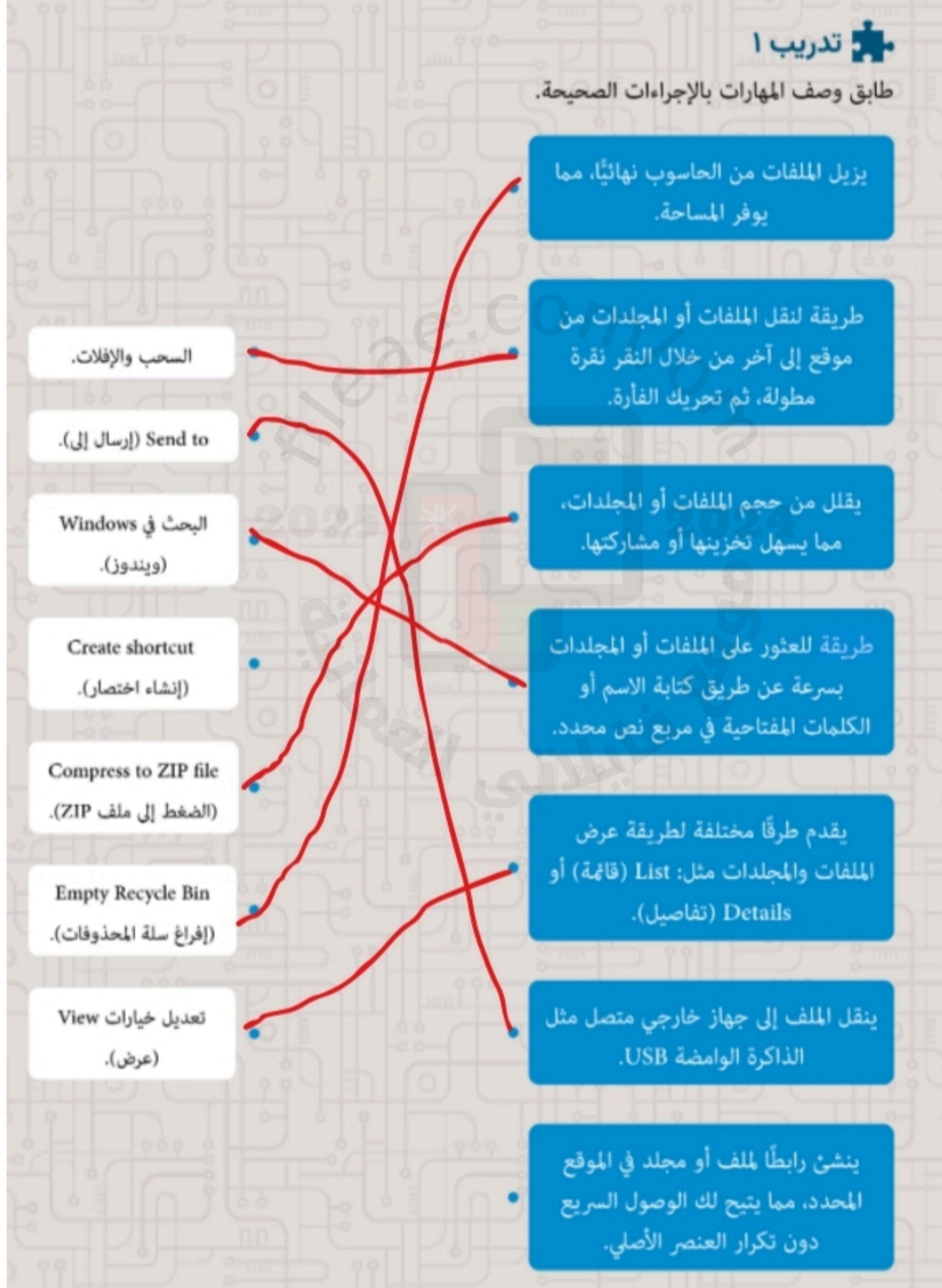
1. انقر الزر الأيمن Recycle Bin (سلة المحذوفات)
2. أختَر Empty recycle Bin
3. من نافذة المعلومات أنقر (نعم) .yes.





تدريب ١

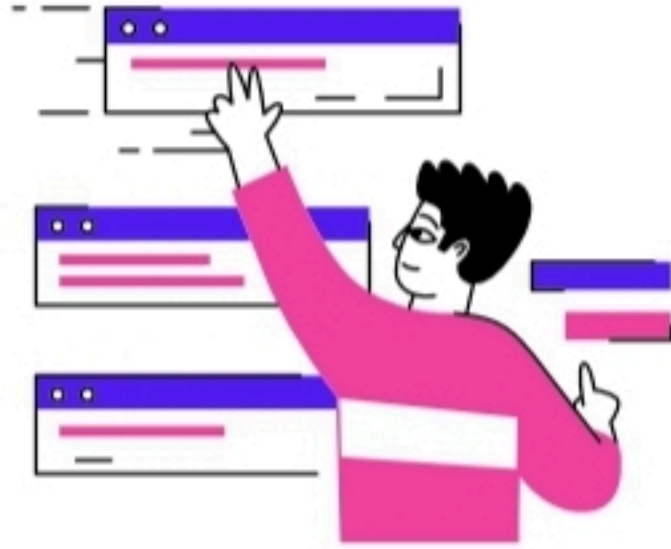
طابق وصف المهارات بالإجراءات الصحيحة.



الدرس الثالث: ضبط إعدادات الحاسوب

لضبط مستوى صوت كافة التطبيقات النشطة:

- 1 < انقر الأيقونة الصغيرة لمكبر الصوت، وستظهر نافذة منبثقة.
- 2 < انقر **Select a sound output** (تحديد إخراج صوت).
- 3 < مرّر للأسفل في قسم **Volume mixer** (خالط مستوى الصوت)،
- 4 < واسحب أشرطة تمرير البرامج التي تريد ضبط مستوى الصوت فيها.



لتغيير التاريخ والوقت في حاسوبك:

- 1 < انقر بزر الفأرة الأيمن على الوقت في شريط المهام، ثم اختر **Adjust date and time** (ضبط التاريخ والوقت).
- 3 < انقر **Change** (تغيير) من **Set the date and time manually** (تعيين التاريخ والوقت يدويًا).
- 4 < استخدم الأسهم أو اكتب التاريخ والوقت الجديدين.
- 5 < انقر **Change** (تغيير) لحفظ إعداداتك.

أسئلة الاختيار بـ من المتعدد:

في أي شريط يمكن أن تظهر الساعة والوقت؟

شريط المهام المسطرة شريط التمرير

يمكن ضبط مستوى الصوت من:

شريط المهام ايقونات جهاز الحاسوب

يمكن ضبط إعدادات الشاشة من:

disply reslolution data and time sound out

*** حل أسئلة الكتاب تدريب (1) صفحہ 49



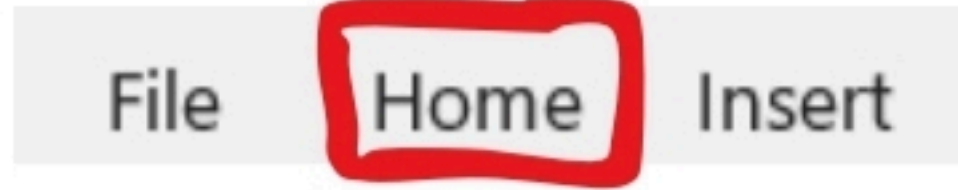
الدرس الرابع: تنسيق الفقرة



ما المقصود بالفقرة؟

- هي مجموعة جمل مرتبطة لموضوع واحد ويمكن استخدامها لكتابة الرسائل والمقالات.

من أي تبويب يمكن إضافة محاذاة النص



عندما نريد محاذاة عنوان النص في الوسط (center) نختار



مفائدة المسافة البادئة للفقرة؟

- تساعد على تحسين وضوح الفقرات وسهولة قراءتها من خلال توفير فراغ بين النص وهامش الصفحة.



هل تعد المسافة البادئة أداة تنسيقية

مفائدة إضافة تظليل وحدود إلى الفقرة.

- يميز الكلمة أو الجملة أو الفقرة في المستند وأيضا يضيف لون النص.

من أي ايقونه يمكن إضافة حدود إلى الفقرة؟

