

شكراً لتحميلك هذا الملف من موقع المناهج العمانية



نماذج اختبارات قصيرة فصل أول

[موقع المناهج](#) ← [المناهج العمانية](#) ← [الصف الخامس](#) ← [حاسوب](#) ← [الفصل الأول](#) ← [الملف](#)

تاريخ نشر الملف على موقع المناهج: 08:03:44 2022-11-11

التواصل الاجتماعي بحسب الصف الخامس



روابط مواد الصف الخامس على تلغرام

[الرياضيات](#)

[اللغة الانجليزية](#)

[اللغة العربية](#)

[التربية الاسلامية](#)

المزيد من الملفات بحسب الصف الخامس والمادة حاسوب في الفصل الأول

| | |
|--|---|
| نماذج اختبارات قصيرة فصل أول | 1 |
| مراجعة الوحدة الأولى | 2 |
| ملخص شرح وحدة أنظمة التشغيل | 3 |
| أسئلة الوحدة الأولى والثانية | 4 |
| مراجعة دروس الحاسب | 5 |

تفاصيل الملخص



امتحانات تقنية المعلومات

Class 5

15 November, 2018

4584 المشاهدات



2/10

السؤال الأول: ضع دائرة حول الإجابة الصحيحة من بين البدائل:

(١) مكان لحفظ الملفات:

(أ) مجلد (ب) ظرف (ج) شاشة

(٢) المربع الذي يظهر على سطح المكتب عند فتح ملف أو برنامج أو مجلد، يُسمى:

(أ) الطباعة (ب) النافذة (ج) الشاشة

(٣) لحفظ ملفك باسم مختلف غير الاسم الأول؛ نضغط:

(أ) Save (ب) Save as (ج) Open

(٤) رمز برنامج Inkscape في سطح المكتب



(ب)



(ج)



(أ)

(٥) لتجميع ثلاثة أشكال كشكل واحد من قائمة Object نختار:

(ج) Tools

(ب) Group

(أ) Path

السؤال الثاني: نستطيع التعرف على أنواع الملفات من رموزها، صنفى الرموز التالية بحسب أنواعها (صل بخط):

| ملف مستند نصي | ملف صورة | ملف صوت | ملف فيديو |
|---------------|----------|---------|-----------|
| | | | |



تفاصيل الملخص



امتحانات تقنية المعلومات

Class 5

15 November, 2018

4584 المشاهدات



3/10

[Restart](#)

السؤال الرابع: رتب العمليات التالية وفق مبدأ عمل الحاسوب

| معالجة البيانات | إدخال البيانات | إخراج المعلومات |
|-----------------|----------------|-----------------|
| | | |

السؤال الخامس: فُكِّرْ معي:

- ١) كلما قمتَ برسم مربع في برنامج Inkscape لا يرسم، فكر بسبب منطقي وأخبرني به.
.....
- ٢) قمتَ بتصميم قرميد في برنامج Inkscape وحفظته، ولكنك حين حاولت فتح الملف مرة أخرى لم تجده. فكر بسبب منطقي واحد وأخبرني به.
.....
- ٣) كلما قمتَ بتلوين الحدود في برنامج Inkscape يتلون الشكل وليس الحد. لماذا؟
.....
- ٤) أردتَ فتح برنامج Inkscape، ولكنك لم تجد أيقونته على سطح المكتب. ماذا تفعل؟
.....
- ٥) قمتَ بتشغيل الحاسوب من وحدة التشغيل، ولكنه لم يعمل. فكر بسببين منطقيين وأخبرني بهما.
..... ✓
..... ✓



انتهت الأسئلة



تفاصيل الملخص ←

امتحانات تقنية المعلومات

Class 5 

15 November, 2018 

4584 المشاهدات



4/10

السؤال الأول: ضع دائرة حول الإجابة الصحيحة من بين البدائل:

(١) مكان لحفظ الملفات:

(أ) مجلد (ب) ظرف (ج) شاشة

(٢) المربع الذي يظهر على سطح المكتب عد فتح ملف أو برنامج أو مجلد، يُسمى:

(أ) الطابعة (ب) النافذة (ج) الشاشة

(٣) لحفظ ملفك باسم مختلف غير الاسم الأول؛ نضغط:

(أ) Save (ب) Save as (ج) Open





(٤) رمز برنامج Inkscape في سطح المكتب



(٥) لتجميع ثلاثة أشكال كشكل واحد من قائمة Object نختار:

(أ) Path (ب) Group (ج) Tools

السؤال الثاني: نستطيع التعرف على أنواع الملفات من رموزها، صنفى الرموز التالية بحسب أنواعها (صل بخط):

| ملف فيديو | ملف صوت | ملف صورة | ملف مستند نصي |
|---|---|---|---|
|  |  |  |  |



تفاصيل الملخص



امتحانات تقنية المعلومات

Class 5

15 November, 2018

4584 المشاهدات



السؤال الرابع: رتب العمليات التالية وفق مبدأ عمل الحاسوب

5/10

| إخراج المعلومات | إدخال البيانات | معالجة البيانات |
|-----------------|----------------|-----------------|
| ٣ | ١ | ٢ |

السؤال الخامس: فكر معي:

- كلما قمتَ برسم مربع في برنامج Inkscape لا يرسم، فكر بسبب منطقي وأخبرني به.

- قمتَ بتصميم قرميد في برنامج Inkscape وحفظته، ولكنك حين حاولت فتح الملف مرة أخرى لم تجده. فكر بسبب منطقي واحد وأخبرني به.

- كلما قمتَ بتلوين الحدود في برنامج Inkscape يتلون الشكل وليس الحد. لماذا؟

- أردتَ فتح برنامج Inkscape، ولكنك لم تجد أيقونته على سطح المكتب. ماذا تفعل؟

- قمتَ بتشغيل الحاسوب من وحدة التشغيل، ولكنه لم يعمل. فكر بسببين منطقيين وأخبرني بهما.
 ✓
 ✓

انتهت الأسئلة



تفاصيل الملخص



امتحانات تقنية المعلومات

Class 5

15 November, 2018

4584 المشاهدات



7/10

السؤال الأول: ضع دائرة حول الإجابة الصحيحة من بين البدائل:

١) برنامج لتعليم الكتابة على الحاسوب:

(أ) فوتوشوب (ب) باوربوينت (ج) مدرّب الطباعة

٢) تعتبر من عمليات اخراج البيانات:

(أ) الطباعة (ب) لوحة المفاتيح (ج) الفأرة

٣) لحفظ ملف وورد باسم مختلف غير الاسم الأول؛ نضغط:

(أ) Save (ب) Save as (ج) Open

٤) رمز برنامج وورد على سطح المكتب



(ب)



(ج)



(أ)

٥) لتجميع ثلاثة أشكال كشكل واحد من قائمة Object نختار:

(أ) Path (ب) Group (ج) Tools

السؤال الثاني: تعرف على واجهة البرنامج (صلّ بخط):

| Audacity | Inkscape | وورد | اكسل |
|----------|----------|------|------|
| | | | |



تفاصيل الملخص



امتحانات تقنية المعلومات

Class 5

15 November, 2018

4584 المشاهدات



مسطرة المسافة Space Bar

8/10

مفاتيح الوظائف الخاصة Special Function Keys

السؤال الرابع: رتب العمليات التالية في لادخال صورة في نص وورد:

| اختيار القائمة ادخال | تضليل النص | صورة |
|----------------------|------------|------|
| | | |

السؤال الخامس: فكر معي:

١) كلما قمت بمحاولة ادخال صورة من مكتبة Clipart لكن الصور لا تظهر. لماذا؟

.....

٢) قمت باضافة شكل نجمة بنجاح في النص لكنني لم استطع الكتابة عليه. لماذا؟

.....

٣) اريد اضافة حدود للصفحة لكن الحدود تنضاف لكلمات في النص. لماذا؟

.....

٤) اردت فتح برنامج وورد، ولكنك لم تجد أيقونته على سطح المكتب. ماذا تفعل؟

.....

٥) اريد اضافة جدول في النص لكنه في كل مرة يظهر في مكان مختلف. لماذا؟

.....



انتهت الأسئلة



تفاصيل الملخص



امتحانات تقنية المعلومات

Class 5

15 November, 2018

4584 المشاهدات



9/10

السؤال الأول: ضع دائرة حول الإجابة الصحيحة من بين البدائل:

١) برنامج لتعليم الكتابة على الحاسوب:

(أ) فوتوشوب (ب) ياوربوينت

(ج) مدرّب الطباعة

٢) تعتبر من عمليات اخراج البيانات:

(أ) الطابعة (ب) لوحة المفاتيح

(ج) الفأرة

٣) لحفظ ملف وورد باسم مختلف غير الاسم الأول؛ نضغط:

(أ) Save (ب) Save as

(ج) Open

٤) رمز برنامج وورد على سطح المكتب



(ج) Tools



(ج)



(أ)

٥) لتجميع ثلاثة أشكال كشكل واحد في وورد نستعمل خاصية:

(أ) Path (ب) Group

السؤال الثاني: تعرف على واجهة البرنامج (صلّ بخط):

| Audacity | Inkscape | وورد | اكسل |
|----------|----------|------|------|
| | | | |

Green arrows indicate connections between the application names and their respective interface screenshots.



تفاصيل الملخص



امتحانات تقنية المعلومات

Class 5

15 November, 2018

4584 المشاهدات



10/10

السؤال الثالث : عرف دور العناصر التالية في لوحة المفاتيح ؟

مسطرة المسافة Space Bar... **اضافة مسافات في النص أثناء الكتابة.**

مفاتيح الوظائف الخاصة Special Function Keys

تعمل على تغيير عمل المفاتيح و ترسل رسائل خاصة للحاسوب.

السؤال الرابع: رتب العمليات التالية في لادخال صورة في نص وورد:

| صورة | وضع المؤشر في مكان الإدخال | اختيار القائمة ادخال |
|------|----------------------------|----------------------|
| ٣ | ١ | ٢ |

السؤال الخامس: فکّر معي:

١) كلما قمت بمحاولة ادخال صورة من مكتبة Clipart لكن الصور لا تظهر. لماذا؟

يجب كتابة اسم الصورة في مربع البحث و النقر على GO.

٢) قمت باضافة شكل نجمة بنجاح في النص لكني لم استطع الكتابة عليه. لماذا؟

لاضافة كتابة لصورة يجب النقر على الشكل باليمين و اختيار "اضافة نص" ثم كتابة النص.

٣) أريد اضافة حدود للصفحة لكن الحدود تنضاف لكلمات في النص. لماذا؟

يجب تحديد خاصية "حدود الصفحة" ثم اختيار خصائص الخط.

٤) أردت فتح برنامج وورد ،ولكنك لم تجد أيقونته على سطح المكتب. ماذا تفعل ؟

يمكنني البحث على وورد في برامج الحاسوب.

٥) اريد اضافة جدول في النص لكنه في كل مرة يظهر في مكان مختلف.لماذا؟

يجب وضع المؤشر في مكان الادخال قبل ادخال الجدول.

