

تم تحميل هذا الملف من موقع المناهج العُمانية



* للحصول على أوراق عمل لجميع الصفوف وجميع المواد اضغط هنا

<https://almanahj.com/om>

* للحصول على أوراق عمل لجميع مواد الصف الخامس اضغط هنا

<https://almanahj.com/om/5>

* للحصول على جميع أوراق الصف الخامس في مادة لغة انجليزية ولجميع الفصول, اضغط هنا

<https://almanahj.com/om/5english>

* للحصول على أوراق عمل لجميع مواد الصف الخامس في مادة لغة انجليزية الخاصة بـ الفصل الأول اضغط هنا

<https://almanahj.com/om/5english1>

* لتحميل كتب جميع المواد في جميع الفصول للـ الصف الخامس اضغط هنا

<https://almanahj.com/om/grade5>

* لتحميل جميع ملفات المدرس أمال الغافية اضغط هنا

للتحدث إلى بوت على تلغرام: اضغط هنا

https://t.me/omcourse_bot

سلطنة عمان

وزارة التربية والتعليم
المديرية للتربية والتعليم
لمحافظة الظاهرة

مدرسة مقنيات

للتعليم الأساسي

أكراسة شاملة

الجميع مهارات

اللغة الإنجليزية

(revision)

للمصف الخامس / فصل الأول

اعداد المعلمة : أمال الغافرية

الوحدة الأولى (1 unit)

1- استخدام الأفعال الماضية وتنقسم إلى Regular verbs صفحة Book (4) في irregular - class Book صفحة (4) في skills Book

• Regular verbs = نضيف d أو ed

مثال like = liked

Play = played



• يجب حفظ الأفعال وأغلب الأفعال في كتاب class Book صفحة (62)

• Irregular verb = يتغير الفعل تماما ولا يمكن إضافة d أو ed
- يتم حفظ هذه الأفعال

- مثال see

ماضي = saw حاضر - went = go

- الخلاصة : كتابة جمل / فقرة باستخدام الأفعال الماضية

- لكتابة جمل أو فقرة استخدام مفاتيح (كلمات) تدل على الفعل الماضي

- تدل على الماضي Yesterday , I went to Lulu

- تدل على الماضي Last week , he played football

- تدل على الماضي Last year , she visited Salalah



الوحدة الأولى (1 unit)

كتابة إيميل = أين قضيت إجازتك أو ماذا
فعلت في الإجازة

• استخدام الأفعال الماضية فقط

Dear Amal ,

How are you ? and how are your family

Last year , I went to Salalah with my family .

We visited the funfair and I ate candy floss.

I saw lots of camels and cows . I like the rain.

Bye , Aisha

Dear Amal ,

How are you ?

I went to lulu with my family .

I played with my sister and I ate cake .

I chatted with my father . It was fun .

Bye,

Aisha .

• الوحدة الأولى (1 unit)

• استخدام (capital letters) الحروف الكبيرة .

• كتابة أول حرف من كلمة بال = capital

• (بداية الجملة) She went to lulu =

• أسماء الأشخاص = Maha and Salim

• البلدان = Moza lives in Muscat

• أيام الأسبوع = My birthday is on

• أيام الأسبوع والأشهر = Sunday , August .

• الضمير = Last week , I ate cake

ضرورة اتقان
الطالبة هذه
القاعدة
(الجميلة)

مهم قبل كتابة أيام الأسبوع كتابة كلمة (On)

On Sanday - on Monday



الوحدة الثانية (unit 2)

• استخدام likes مع الضمائر

She -

(فقط) He -

It -

(she) Maha likes pizza .

(he) Ahmed likes cats .

likes cats . إذا الضمير غير موجود

The (it) cat likes fish .

likes fish . الاسم يدل على الضمير



• استخدام like مع الضمائر

(I) لما أتحدث عن نفسي

We - they لشخصين

You

I like apple

We like English .

Ahmed and Mosaa ----- they like
bananas .

Like bananas .

الوحدة الثانية (unit 2)



● استخدام does مع الضمائر she - he - it

● استخدام في السؤال " ؟ "

Does he like spiders ?

Does Ahmed like spiders ?

- والإجابة تكون أما -

● Yes , he does . أو No , he doesn't

● طبعا ننتبه للضمير عند الإجابة

● استخدامها في جمل للنفي doesn't

(My sister) She doesn't like English.

(my brother) He doesn't like Maths .

● أهم شيء ننتبه للضمير .

● استخدام do مع الضمائر I - you - they - we

● استخدامها في السؤال " ؟ "

Do they like English ?

أو

Do Ahmed and salim like English ?

● الإجابة تكون أما

● Yes , they do (طبعا ننتبه للضمير عند الإجابة)

● No , they don't .

● استخدامها في النفي don't

(Ahmed and Salim) They don't like snakes .

We don't like Fish .

● أهم شيء ننتبه للضمير

● تطبيق قاعدة (plurals الجمع) - (singulars المفرد)

- Singular معناها شي واحد فقط (one fox)


(one branch)

● Plural معناها أكثر من شيء واحد

(three Foxes) (two branches)

مهم الكلمات التي تنتهي بهذه الحروف

(x s ch sh ss o) نضيف = es للكلمة



boxes = Box ●

buses = Bus ●

dishes = Dish ●

watches = Watch ●

Glasses = glass ●

Tomatoes = tomato ●

● أما باقي الكلمات التي لا تنتهي بهذه الأحرف نضيف فقط

S في الجمع .

الوحدة الثانية (unti 2)

كتابة إيميل عن daily routine أشياء أفعالها كل يوم أو عن حياتي اليومية

• نستخدم الأفعال الحاضرة فقط

Dear Amal ,

How are you ?

My name is Aisha , I live in Oman

I live in house with mother, father sisters and 4 brothers . My favourites food is pizza . My favourite subjects are English and science . My favourite colour is green . I get Up at 5 o'clock . I go to school at 7 o'clock . I do my homework at 5 o'clock . I eat dinner at dinner at 8 o'clock . I go to bed at 9 o'clock .

Bye,

Aisha

• مهم جدا قبل كتابة الوقت تكتب كلمة at (7) at


(o'clock

الوحدة الثانية (unit 3)

● أهمية استخدام " time order " تركيب الأحداث

تستخدم كلمات معينة وهي :

(First , Next , After that , Then , Finally)



First , I get up

Next , I pray

After that , I go to school

Then , I watch TV

Finally , I go to bed

● استخدام can و cant لجميع الضمائر

(she – he - it – they – we – I – you)

I Can read English

She can use a computer but she can't -

speak English

في السؤال

Can Ahmed speak English ? (yes , he can)

(no , he can't)

الوحدة الثالثة (unit 3)

- أهمية جمع الأسماء التي تنتهي بحرف y نحذف لـ y ونضيف ies

مثال

Strawberry ----- 3 strawberries

Fly -----2 Flies

Butterfly ----- 4butterfly

- كتابة أيمل (ماذا فعلت بعد المدرسة) what I do after school .

Dear Amal ,

How are you ?


When I get home from school ,First I have lunch next , I pray at 2 o'clock . After that , I watch TV with my sister Then , I do my homework . finally , I go to bed .



الوحدة الرابعة (unit 4)

- استخدام أفعال معينة مع أسماء معينة
الفعل (play) دائما يأتي فعل لوصف الألعاب

مثال



Play football

Play piano

الفعل (go) دائما معها (to)

مثال

Go to beach

Go to souq

الفعل (have) تستخدم الفعل مع هذه الأسماء

(have a picnic) (have a barbecue)

الفعل (explore) تستخدم الفعل لوصف مكان نستكشفه

(explore fort)

تستخدم هذه الأفعال في الاقتراحات " suggestions "

الفعل (play) Let's +

Let's + visit

Why don't you visit Ibri?

How about having a picnic?

مع هذا الاقتراح

دائما الفعل يكون

ing

الوحدة الرابعة (unit 4)

• كتابة أيميل مكان يمكن زيارته في عمان

(place to visit in Oman)

Dear Amal ,

How are you ?

Ibri is a city . First, you can go to Ibri souq .
Then, you can visit hot spring .

Next, you can eat omani halwa . Finally , you
can explore forts .

Bey,

Aisha .



الوحدة الخامسة (unit 5)

● استخدام الصفات لوصف الصديقة

(الصديق الجيد – الصديق السيء)

● she is loyal - she is kind - Good friend

I like my friend because she she is helpful

is honest .

● Bad friend

● She is mean .

● She is selfish .



● استخدام WHQ

الأسئلة ومفاتيح للإجابة على بعض الأسئلة

● What

تستخدم السؤال لطلب مزيدا من المعلومات عن شيء معين

What is your favorite subject ? English .

● (who)

السؤال عن شخص معين وتأتي بمعنى من ؟

Who is your best friend ? Amal

• (How)

لسؤال عن الحال مثلا أو كيف حدث الشيء دائما تأتي في الامتحان على شكل أكمل الكلمة .



• How you come to school ? By bus

• مفتاح السؤال أحيانا كلمة By

• (which)

لسؤال عن شيء معين ومتعدد

Which color you like ? pink

• (where)

السؤال عن مكان in Oman Where do you live ?

• (when)

السؤال عن الوقت

When do you go to bed ? at 9 o'clock

• (why)

السؤال عن السبب ومفتاح إجابة

السؤال because

Why are you crying ? because

I have lost my iPad



• (whose)

السؤال عن الملكية ويكون الإجابة فيها 'S الملكية

Whose car is that ? Ahmed's

• استخدام How much ? السؤال عن قيمة الشيء بالنقود

How much is this bag ? 5 Rails .

• How many ? السؤال عن العدد

How many car you have ?

• How often ? السؤال عن الشيء الروتيني

How often you visit your uncle ?

• How long ? السؤال عن المسافة أو المدة

How long you stay in Salalah ? 3 weeks



5 (unit) الخامسة

كتابة إيميل عن الصديقة مقربة المفضلة (Best friend)

Dear Amal ,

How are you ?

My best friend is Aisha . She is 10 year old .

She has got black hair and black eyes .

Her favourite colour is blue and her favourite animal is a cat.

She likes pizza but she doesn't like fish. I like Aisha because is kind.

● ملاحظة مهمة : جميع مواضيع الإيميل

مهمه لأن الامتحان من الكتاب . التركيز على

الصور والكلمات وتدريب المبدعة على كتابة

جميع مواضيع الإيميل . وجميع القواعد

