

تم تحميل هذا الملف من موقع المناهج العُمانية



*للحصول على أوراق عمل لجميع الصفوف وجميع المواد اضغط هنا

<https://almanahj.com/om>

* للحصول على أوراق عمل لجميع مواد الصف الخامس اضغط هنا

<https://almanahj.com/om/5>

* للحصول على جميع أوراق الصف الخامس في مادة لغة انجليزية ولجميع الفصول, اضغط هنا

<https://almanahj.com/om/5english>

* للحصول على أوراق عمل لجميع مواد الصف الخامس في مادة لغة انجليزية الخاصة بـ الفصل الأول اضغط هنا

<https://almanahj.com/om/5english1>

* لتحميل كتب جميع المواد في جميع الفصول للـ الصف الخامس اضغط هنا

<https://almanahj.com/om/grade5>

* لتحميل جميع ملفات المدرس محمد صلاح اضغط هنا

للتحدث إلى بوت على تلغرام: اضغط هنا

https://t.me/omcourse_bot



الصف الخامس الابتدائي 2018

مذكرة

النجاح

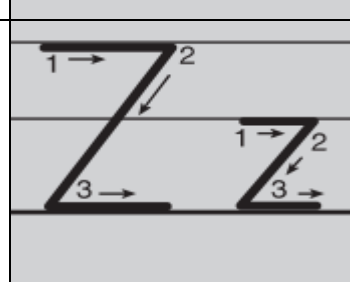
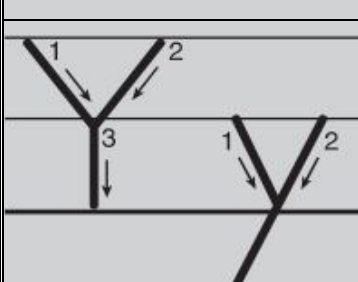
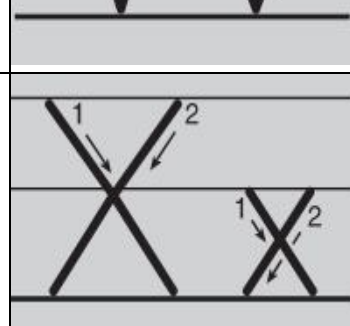
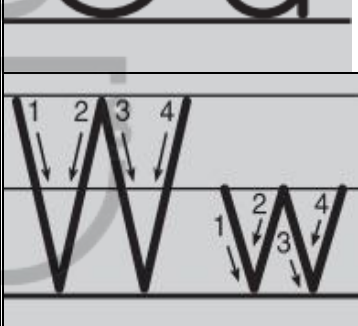
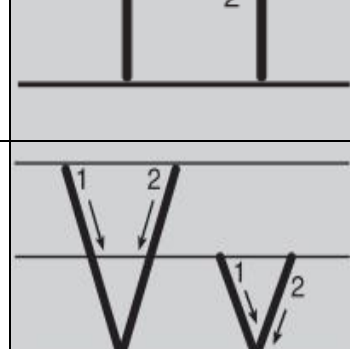


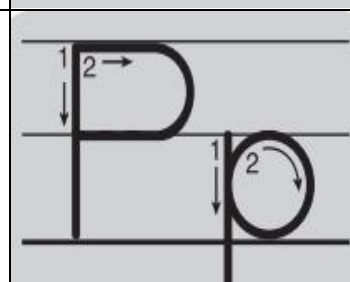
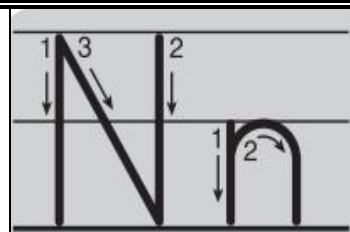
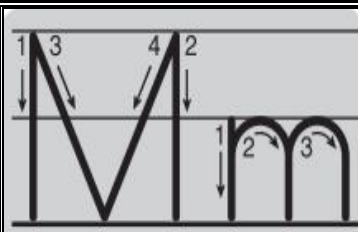
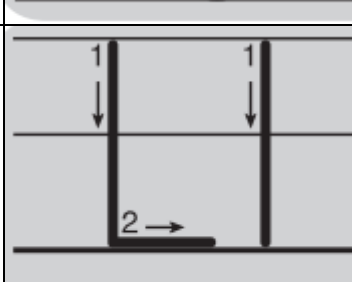
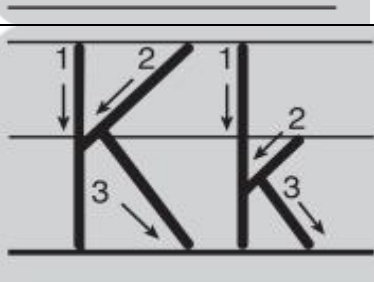
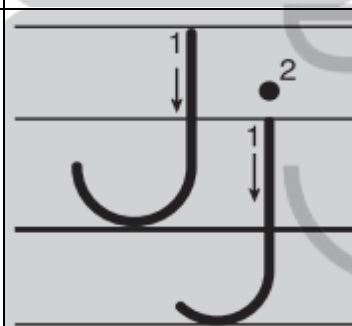
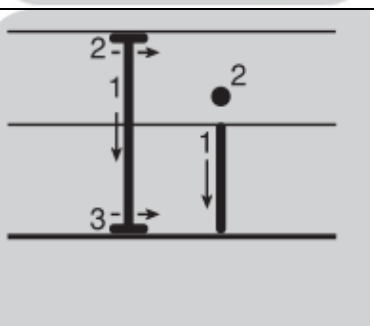
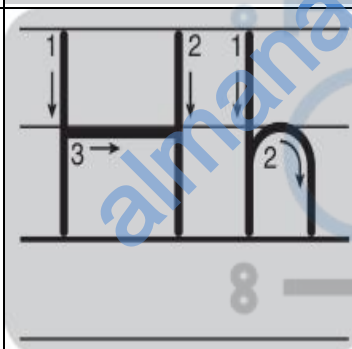
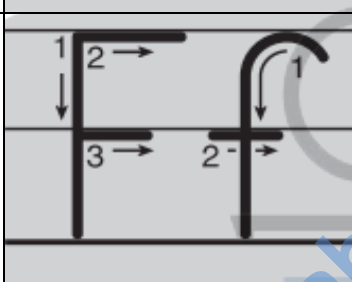
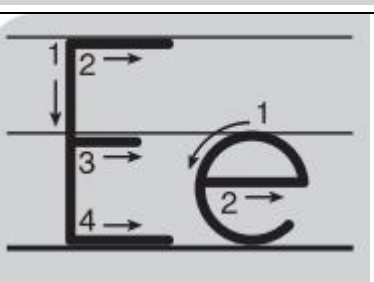
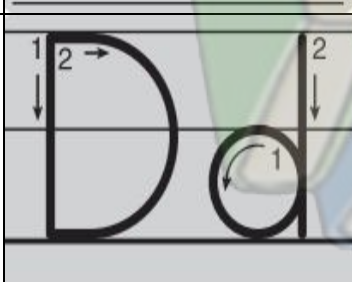

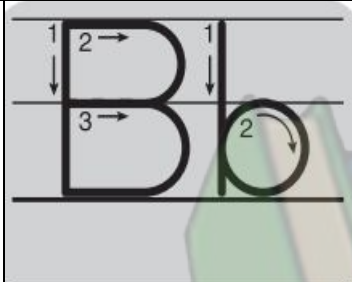
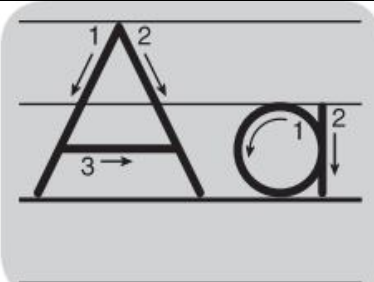
SUCCESS

Mr. Mohamad Salah

مستتر : محمد صلاح - أزهر - بلطيم

إزاي نكتب الحروف اتجاهات كتابة الحروف

حسب ترتيب الأرقام - اتبع السهم



الحروف الصغيرة *small*

a b c d e

f g h i j

k l m n o

p q r s t

u v w x y z

الحروف الكبيرة *Capital*

A B C D E

F G H I J

K L M N O

P Q R S T

U V w X Y Z

تلوين الحروف

a b c d e

a b c d e

a b c d e

a b c d e

a b c d e

a b c d e

a b c d e

a b c d e

a b c d e

a b c d e

تلوين الحروف

تلوين الحروف

p q r s t

u v w x y z

p q r s t

u v w x y z

p q r s t

u v w x y z

p q r s t

u v w x y z

p q r s t

u v w x y z

p q r s t

u v w x y z

p q r s t

u v w x y z

p q r s t

u v w x y z

p q r s t

u v w x y z

p q r s t

u v w x y z

p q r s t

u v w x y z

التدريب على كتابة الحروف 5 ب ت 1

A a B b C c D d E e

A a B b C c D d E e

A a B b C c D d E e

A a B b C c D d E e

A a B b C c D d E e

A a B b C c D d E e

A a B b C c D d E e

A a B b C c D d E e

F f G g H h I i J j

F f G g H h I i J j

F f G g H h I i J j

F f G g H h I i J j

F f G g H h I i J j

F f G g H h I i J j

F f G g H h I i J j

F f G g H h I i J j

F f G g H h I i J j

F f G g H h I i J j

F f G g H h I i J j

F f G g H h I i J j

F f G g H h I i J j

F f G g H h I i J j

F f G g H h I i J j

F f G g H h I i J j

F f G g H h I i J j

K k L l M m N n O o

K k L l M m N n O o

K k L l M m N n O o

K k L l M m N n O o

K k L l M m N n O o

K k L l M m N n O o

K k L l M m N n O o

K k L l M m N n O o

K k L l M m N n O o

K k L l M m N n O o

K k L l M m N n O o

K k L l M m N n O o

K k L l M m N n O o

K k L l M m N n O o

K k L l M m N n O o

K k L l M m N n O o

K k L l M m N n O o

K k L l M m N n O o

K k L l M m N n O o

K k L l M m N n O o

K k L l M m N n O o

K k L l M m N n O o

K k L l M m N n O o

K k L l M m N n O o

K k L l M m N n O o

K k L l M m N n O o

P p Q q R r S s T t

P p Q q R r S s T t

P p Q q R r S s T t

P p Q q R r S s T t

P p Q q R r S s T t

P p Q q R r S s T t

P p Q q R r S s T t

P p Q q R r S s T t

P p Q q R r S s T t

P p Q q R r S s T t

P p Q q R r S s T t

P p Q q R r S s T t

P p Q q R r S s T t

P p Q q R r S s T t

P p Q q R r S s T t

P p Q q R r S s T t

P p Q q R r S s T t

P p Q q R r S s T t

P p Q q R r S s T t

P p Q q R r S s T t

P p Q q R r S s T t

P p Q q R r S s T t

P p Q q R r S s T t

U u V v W w X x Y y

U u V v W w X x Y y

U u V v W w X x Y y

U u V v W w X x Y y

U u V v W w X x Y y

U u V v W w X x Y y

U u V v W w X x Y y

U u V v W w X x Y y

U u V v W w X x Y y

U u V v W w X x Y y

U u V v W w X x Y y

U u V v W w X x Y y

U u V v W w X x Y y

Z z

Z z

Z z

Z z

Z z

Mr. Mohamad Salah

Mr. Mohamad Salah

الصف الخامس الابتدائي 2018

ترم أول 5 بت 1

1. Classroom Language لغة الفصل

جمل نقولها في الفصل و الرد عليها

1. Collect the homework, please

2. Okay جمع الواجب من فضلك - حسنا

3. Pass out the paper, Please

4. Okay وزع الأوراق من فضلك - حسنا

5. Can I help? هل يمكن أن أساعد

6. Share a book شارك كتاب

with your classmate مع زميلك

7. Let's use mine {كتابي} هيا استخدم مني

8. Ask your classmate اسأل زميلك

a question سؤال

about page 24. عن صفحة 24

9. What's he doing? ماذا هو يفعل

10. May I get هل يمكن أن أحضر

a drink of water? مشروب مياة

11. Not right now. ليس الآن

In a minute بعد دقيقة

12. Make a sentence كون جملة

with the word "night" بكلمة - ليلا

13. I practise أنا أمارس

the piano at night. البيانو ليلا

14. Please read page 18. أقرأ صفحة 18

15. That's easy هذا سهلا

16. Who can tell me من يستطيع يخبرني
the answer? الإجابة

17. I can. - Me too. انا أستطيع - انا أيضا

18. Who wants to من يريد أن
erase the board? يمسح السبورة

19. I do أنا {أفعل - أريد}

20. Please من فضلك

repeat after me. ردد بعدي

"He wants fruit" هو يريد فاكهة

21. He wants fruit. هو يريد فاكهة

22. No chewing gum in class.

23. Please get rid of it.

24. Sorry. أسف

- ممنوع مضغ لبان في الفصل - من فضلك تخلص منها

25. Next class, الحصة القادمة

you will have انتم سوف تأخذوا

a test on Unit 3 اختبار علي وحدة 3

26. Which unit? أي وحدة

27. Unit 3 وحدة 3

2. مراجعة سريعة مهمة

1. الفاعل يكون اسم او ضمير

I	انا	he	هو
they	هم	we	نحن
she	هي	it	غير عاقل
you	انت		جمع/مفرد

2. فعل يكون مع ضمائر الفاعل

ضمائر الفاعل	فعل يكون	am/is/are	
انا	<i>I</i>	= <i>am</i>	أنا اكون
هو	<i>he</i>	<i>is</i>	هو يكون
هي	<i>she</i>	<i>is</i>	هي تكون
غير عاقل	<i>it</i>	<i>is</i>	غير عاقل يكون
اسم مفرد	<i>boy</i>	<i>is</i>	هو يكون
هم	<i>they</i>	<i>are</i>	هم يكونوا
نحن	<i>we</i>	<i>are</i>	نحن نكون
انت	<i>you</i>	<i>are</i>	أنت تكون
اسم جمع	<i>boys</i>	<i>are</i>	هم يكونوا

- *He is happy* هو يكون سعيد
- *He is not happy* هو لا يكون سعيد
- *Is he happy?* هل هو يكون سعيد
- *Yes, he is* - *No, he isn't*

- *We (am/is/are) happy*

3. *There* (أي *any* / بعض *some*) يوجد

- يأتي بعدها (اسم جمع او اسم غير معدود) ولا يأتي مفرد معدود
- (*any*) تأتي في السؤال او النفي - (*some*) تأتي في الإثبات
- *There is + some + غير معدود/مفرد*
 - *There is not + any + غير معدود/مفرد*
 - *Is + there + any + غير معدود/مفرد ?*
 - *There are + some + جمع*
 - *There are not + any + جمع*
 - *Are + there + any + جمع ?*
 - *There's some snow.* يوجد بعض الجليد
 - *There isn't any snow* لا يوجد أي الجليد
 - *Is there any snow?* هل يوجد أي الجليد
 - *Yes, there is*
 - *No, there isn't*

4. زمن المضارع المستمر

- *ing* مصدر + (*am/is/are*) فاعل
- *ing* مصدر + (*am/is/are*)not فاعل
- *ing* مصدر + فاعل + (*am/is/are*)
- *He is reading* هو يقرأ الآن
- *He is not reading* هو لا يقرأ الآن
- *Is he reading?* هل هو يقرأ الآن

5. زمن المضارع البسيط

<i>I/they/we/you</i>	مفرد <i>he/she/it</i>
مصدر + فاعل	S مصدر + فاعل
مصدر + <i>don't</i> + فاعل	مصدر + <i>doesn't</i> + فاعل
? مصدر + فاعل + <i>Do</i> ?	? مصدر + فاعل + <i>Does</i> ?
<i>They eat</i>	<i>He eats</i>
<i>They don't eat</i>	<i>He doesn't eat</i>
<i>Do they eat?</i>	<i>Does he eat?</i>
<i>Yes, they do</i>	<i>Yes, he does</i>
<i>No, they don't</i>	<i>No, he doesn't</i>

6. فعل (يمتلك - يأكل - يشرب - يشتكي من)

حسب الكلمة التي تأتي بعدها (*have/has*)

- <i>I have</i>	أنا عندي
- <i>they have</i>	هم عندي
- <i>we have</i>	نحن عندي
- <i>You have</i>	انت عندي
- <i>have = جمع</i>	هو عندي
- <i>he has</i>	هو عندي
- <i>she has</i>	هي عندي
- <i>It has</i>	غير عاقل عندي
- <i>has = مفرد</i>	أنا عندي

- They have a car هم لديهم سيارة
- They don't have a car ليس لديهم
- Do they have a car? هل لديهم
- Yes, they do - No, they don't
- He has a fever هو لديه حمى
- He doesn't have a fever ليس لديه
- Does he have a car? هل لديه حمى
- Yes, he does - No, he doesn't

7. أدوات الاستفهام

what	ماذا	why	لماذا
which	ما - أي - أيهما	How	كيف
when	متى	who	من
where	أين	whose	ملك من

8. الفعل المصدر

له شرطان 1. الفعل المضارع 2. بدون إضافات	
المصدر	ing مصدر / (شاذ/ed/ماضي) / مضارع
help	يساعد helps/ helped / helping
want	يريد wants/wanted/ wanting
look	ينظر looks /looked /looking
be	يكون (am/is/are)(was/were)
tell	يخبر tells /told /telling
take	يأخذ takes /took/ taking
find	يجد finds /found / finding

متي نستخدم فعل المصدر

- 1- مصدر + (will / can / may / Let's / to)
 - 2- مصدر + (not/?)
 - 3- في بداية الجملة = تكلمة + فعل الأمر مصدر
- I can't (finds/found/finding/find) my mum
- (Helped/Help/Helps/Helping) yourself

9. فعل كان الماضي

(I/they/we/you/ جمع) = were

(he/she/it/مفرد) = was

- He was happy هو كان سعيد
- He was not happy هو لم يكن سعيد
- Was he happy? هل هو كان سعيد
- Yes, he was - No, he wasn't

10. أسماء الإشارة

1. This is a/an ... (مفرد قريب)
2. That is a/an ... (مفرد بعيد)
3. These are ...S (جمع قريب)
4. Those are ...S (جمع بعيد)

11.

ضمائر ملكية	صفات ملكية	ملكية بدون اسم
ملكي mine	اسم + ملكية my + car	ضمائر فاعل I انا
ملكه his	اسم + ملكية his + car	هو he
ملكها hers	اسم + ملكية her + car	هي she
غير عاقل its	اسم + ملكية its + car	غير عاقل it
ملكهم theirs	اسم + ملكية their ...	هم they
ملكنا ours	اسم + ملكية our ...	نحن we
ملكك yours	اسم + ملكية your ...	انت you

السؤال عن مالك شيء = ملك من whose

Whose + جمع + are + (these/those)?

- Whose keys are these?

- They're ours ملك من هذه المفاتيح . ملكنا

Whose + مفرد + is + (this/that)?

- Whose wallet is this?

- It's his. ملك من هذه المحفظة . ملكه

3. Do You Remember?

هل تتذكر (SB/WB)

1. She's Mona Samy هي تكون مني سامي
 2. Hi, I'm Sokkara. أهلا انا اكون سكرة
 3. Hi, I'm Kareem Ahmed أهلا انا كريم
 4. We go to school by bus بالأتوبيس

أمثلة مضارع مستمر

5. I'm wearing أنا ارتدي
 a red and blue dress فستان أحمر وأزرق
 6. He's wearing هو يرتدي
 a blue cap قبعة زرقاء

7. What are you ماذا انت
 - looking for? تبحث عن
 = My watch! ساعتني

أمثلة مضارع بسيط

8. She listens to music تسمع موسيقي
 in the morning. في الصباح
 9. He plays هو يلعب
 video games ألعاب فيديو
 in the afternoon. في بعد الظهر
 10. I have a snack أنا أتناول وجبة خفيفة
 in the evening. في المساء

11. He wants هو يريد
 - He doesn't want pasta هو لا يريد
 - Does he want a cat? هل هو يريد
 - Yes, he does -No, he doesn't

14. I have a camera انا عندي كاميرا
 and some photos. وبعض الصور

12. When does he have a snack?
 - He has a snack in the afternoon
 متى هو يتناول وجبة خفيفة . . . في الصباح

13. How do they go to school?
 - They go to school by bicycle.
 كيف يذهبوا الى المدرسة . . . بواسطة الدراجة

15. We live in Cairo. نحن نعيش في القاهرة
 أمثلة فعل كان الماضي

16. On Saturday, في يوم السبت
 17. I was at the museum.
 18. I wasn't at the museum.
 19. I was at the movie theater
 16. كنت في المتحف 17. لم أكن في 3. كنت في المسرح
 20. It was at the restaurant.
 21. It wasn't at the museum.

12. هو كان في المطعم 13. هو لم يكن في المتحف

24. Was she at the bookstore?
 = No, she wasn't هل كانت في محل الكتب
 25. Was she in the yard?
 = Yes, she was هل هي كانت في فناء المنزل

22. Were you at the movie theater?
 23. No, I was at the museum
 18. هل كنت في المسرح 19. لا انا كنت في المتحف

أمثلة {يوجد بعض وأى}

31. There's a river. يوجد نهر
 32. There isn't any snow لا يوجد أي جليد
 33. There are some trees.
 34. There isn't any snow.
 35. Is there any hot sauce?
 -Yes, there is -No, there isn't

أمثلة أسماء الإشارة

26. Is **this** a wallet? هل هذه محفظة
= Yes, it is. نعم
27. Is **that** a river? هل هذا نهر
= No, it isn't. لا
- It's a mountain هو يكون جبل
28. Are **these** mushrooms? عيش غراب
= Yes, they are نعم
29. Is **that** a puppy? هل هذا كلب صغير
= Yes, it is. نعم
30. Is he exercising? هل هو مستمتع
= Yes, he is نعم
36. Excuse me. معذرة
- Can you help me? هل يمكن مساعدني
= Sure. بالتأكيد
37. How much are these? كم الثمن
= They're one pound each الواحد بجنيه
4. What's your address? ما عنوانك
= 23 Tahrir Street 23 شارع التحرير
5. Where's **the trash can**? أين تكون
علبة القمامة
= It's over there. انها هناك
- It's under the tree. تحت الشجرة
38. I'm hungry. أنا جائع
= Me, too. انا أيضا
- Let's have a snack. هيا نتناول وجبة
20. See you in Unit 1 أراك في وحدة 1

الوحدة الأولى (1) Unit

At the Campsite

في المخيم

وقت المحادثة (1) conversation Time

1. Wake up, Mona! استيقظي يا منى
2. What time is it, Hoda? كم الساعة
3. It's seven o'clock. السابعة بالضبط
4. It's time for breakfast حان وقت الفطار
5. Good. I'm hungry. حسنا - أنا جائعة
6. Smells good. رائحته جيدة
7. What's for breakfast? ماذا سنأكل ع الفطار
8. We're having **beans and eggs** نحن سنأكل فول و بيض
9. Yum! My favourite إنه المفضل لدى
10. What's wrong? مما تشكي
11. I can't find **my sunscreen**. أنا لا أستطيع أن أجد كريم الشمس
12. It's next to **your camera**. إنه بجوار كاميرتك
13. Oh! There it is إنه هناك

كلمات المحادثة

Camp	يخيم	next to	بجوار
Campsite	مخيم	camera	كاميرا
What time	كم الساعة	There	هناك
o'clock	تمام الساعة	TV	تليفزيون
It's time for	حان الوقت لـ	night	ليلا
homework	واجب	school	مدرسة

breakfast فطار	happy سعيد
lunch	bird طائر
dinner	ear أذن
Smells له رائحة	cheese جبنة
good جيدة	bread خبز
bad سيئ	rice أرز
hungry جائع	fish سمك
having يتناول/يأكل	fruit فاكهة
beans فول	cereal طعام حبوب
eggs بيض	juice عصير
Yum لذيذ	watch(ed) يشاهد
favourite مفضل	Smell (ed) يشم
What ماذا	find يجد/يوجد
wrong خطأ/مشكلة	can/could يستطيع
can't لا يستطيع	wake up يستيقظ
sunscreen كريم شمس	woke up استيقظ

وقت الكلمات (2) Word Time

1. في عبارات

1. cook breakfast	يطبخ الفطار
2. listen <u>to</u> stories	يستمع إلى قصص
3. laugh <u>at</u> jokes	يضحك على النكت
4. climb a mountain	يتسلق جبل
5. watch the sunrise	يشاهد شروق الشمس
6. play cards	يلعب كوتشينة
7. wash the	يغسل
pots and pans	الحل و الطاسات
8. clean the tent	ينظف الخيمة

2. في كلمات

cook(ed) يطبخ	breakfast فطار
----------------------	-----------------------

listen(ed) يستمع	stories القصص
laugh(ed) يضحك	jokes النكت
climb(ed) يتسلق	mountain جبل
watch(ed) يشاهد	sunrise شروق الشمس
play(ed) يلعب	cards كوتشينة
clean(ed) ينظف	tent الخيمة
wash(ed) يغسل	pots حلل - أواني
bake(d) يخبز	pans طاسات

3. محادثة الدرس

1. Do you want eggs? هل تريد بيض
2. No, thanks. لا . شكرا
I have cereal. أنا أتناول الحبوب
3. Okay حسنا
4. Whose glasses are those?
5. I think they're hers.
6. Yes, they are. نعم

4- ملك من هذه النظارة 5- اعتقد أنها ملكها

7. Hey! Don't do that. لا تفعل هذا
8. What? ماذا
9. Don't drop litter. لا ترمي القمامة
10. Use the bin. استخدم سلة القمامة
11. Oh, I see it. Thanks رأيتها شكرا

4. كلمات محادثة الدرس

eggs بيض	glasses نظارة
whose ملك من	litter قمامة
cereal حبوب طعام	bin سلة القمامة
Do you هل أنت ..	thanks شكرا
Don't do لا تفعل	Okay حسنا
Don't drop لا ترمي	bedroom غرفة نوم

<i>hers</i>	ملكها	<i>use(d)</i>	استخدم
<i>This</i>	هذا مفرد قريب	<i>drop(ped)</i>	يرمي
<i>These</i>	هذا جمع قريب	<i>See/saw</i>	يرى
<i>That</i>	هذا مفرد بعيد	<i>Think/thought</i>	يظن
<i>Call(ed)</i>	يتصل	<i>Have/had</i>	يتناول
<i>want(ed)</i>	يريد	<i>eat / ate</i>	يأكل

5 - اختصار فعل يكون مع ضمائر الفاعل

<i>I am = I'm</i>	انا اكون
<i>he is = he's</i>	هو يكون
<i>she is = she's</i>	هي تكون
<i>it is = it's</i>	غير عاقل يكون
<i>they are = they're</i>	هم يكون
<i>we are = we're</i>	نحن نكون
<i>you are = you're</i>	انت تكون

6 - راجع زمن المضارع المستمر

<i>am/is/are</i> + فعل <i>ing</i>	اثبات
<i>am/is/are</i> + فعل <i>ing</i> + not	نفي
<i>am/is/are</i> + فعل <i>ing</i> + سؤال	سؤال
<i>What is she doing?</i>	ماذا هي تفعل
<i>she is cleaning</i>	هي تنظف
<i>she is not cleaning</i>	هي لا تنظف
<i>Is she cleaning?</i>	هل هي تنظف
<i>Yes, she is</i> <i>No, she isn't</i>	

- I'm watching the sunrise.*
- He isn't washing the pots.....*
- We're playing cards. (WB2)*
- She's cooking breakfast.*

<i>He watched</i>	هو شاهد
<i>He did not watch</i>	هو لم يشاهد
<i>Did he watch?</i>	هل هو شاهد
<i>Yes, he did</i> <i>No, he didn't</i>	

وقت الممارسة (3) Practice Time

زمن الماضي البسيط *past simple*

مع الأفعال المنتظمة التي تنتهي بـ *ed*

مضارع { فعل مصدر }	ماضي منتظم <i>ed</i>
<i>cook</i>	يطبخ <i>cooked</i> طبخ
<i>listen</i>	يستمع <i>listened</i> استمع
<i>laugh</i>	يضحك <i>laughed</i> ضحك
<i>climb</i>	يتسلق <i>climbed</i> تسلق
<i>watch</i>	يشاهد <i>watched</i> شاهد
<i>play</i>	يلعب <i>played</i> لعب
<i>wash</i>	يغسل <i>washed</i> غسل
<i>clean</i>	ينظف <i>cleaned</i> نظف

جملة زمن الماضي تتكون من:

<i>ed</i> مصدر + فاعل -	اثبات
<i>did not</i> + فاعل -	نفي
<i>Did</i> + فاعل + سؤال	سؤال
<i>She cooked</i>	هي طبخت
<i>She did not cook..</i>	هي لم تطبخ
<i>Did she cook..?</i>	هل هي طبخت
<i>Yes, she did</i>	نعم
<i>No, she didn't</i>	لا

التدريب على تكوين سؤال هل والإجابة عليه (SB3)

- he/wash the pots and pans? - Yes*
- she/clean the tent? - Yes*
- you/laugh at jokes? - Yes*
- they/play cards?*
- No/ listen to stories*
- they/climb a mountain?*
- No/watch the sunrise*
- you/listen to stories?*
- No/climb a mountain*

الكلمات الدالة على الماضي

yesterday أمس	in the past	في الماضي
last ماضي	in the old days	في الأيام القديمة
ago منذ	one day	ذات يوم
in + تاريخ ماضي	once	ذات مرة

حل التدريب على تكوين سؤال هل والإجابة عليه (SB3)

- Did he wash the pots and pans?
هل هو غسل الأواني و الطاسات .
- Yes, he did.
- Did she clean the tent?
هل هي نظفت الخيمة
- Yes, she did
- Did you laugh at jokes?
هل أنت ضحكت علي النكت
- Yes, I did
- Did you listen to stories?
هل انت استمعت للقصص
- No, I didn't.
- I climbed a mountain جبل
- Did they play cards?
لعبوا كروت شينة
- No, they didn't.
- They listened to stories.
- Did they climb a mountain?
هل تسلقوا جبل . لا
- No, they didn't.
- They watched the sunrise شاهدوا

وقت الصوتيات (4) Phonics Time

<u>chair</u> كرسي	<u>fish</u> سمكة
<u>cheese</u> جبنة	<u>dish</u> طبق
<u>catch</u> يمسك . يصطاد	<u>sheep</u> خروف
<u>watch</u> يشاهد	<u>shell</u> صدفة
<u>peach</u> خوخ	<u>shirt</u> قميص

<u>mother</u> أم	<u>spider</u> عنكبوت
<u>three</u> ثلاثة	<u>slide</u> زحليقة
<u>bring</u> يحضر	<u>plane</u> طائرة
<u>bread</u> خبز	<u>airplane</u> طائرة
<u>present</u> هدية	<u>aeroplane</u> طائرة
<u>green</u> أخضر	<u>play</u> يلعب
<u>creek</u> نهر صغير	<u>plums</u> برقوق
<u>grass</u> عشب	<u>Fly</u> يطير
<u>tree</u> شجرة	<u>sneeze</u> يعطس
<u>train</u> قطار	<u>spoon</u> ملعقة
<u>drum</u> طبلة	<u>smile</u> يبتسم
<u>city</u> يبكي	<u>smell</u> يشم
<u>flower</u> وردة	<u>Spain</u> اسبانيا

- Mother has a fish.
She puts the fish on a dish.
 - Mother sees a tree. She sees three.
 - Mother is on a plane.
The plane is over Spain.
 - Mother eats some cheese.
Mother has to sneeze.
- أمي معها سمكة . هي وضعت السمكة علي الطبق
 - أمي تري شجرة . هي تري ثلاثة
 - أمي علي طائرة . الطائرة فوق اسبانيا
 - أمي تأكل بعض الجبنة . أمي يجب ان تعطس

- We like this park.
- There are flowers and trees.
- There is green grass.
- We fly kites and play on the slide.
- We watch the fish in the water and catch spiders.
- Our mothers smile and eat peaches and plums.

- نحن نحب هذه الحديقة
- يوجد أزهار وأشجار
- يوجد عشب أخضر
- نحن نطير طيارات ورقية و نلعب علي الزحليقة
- نحن نشاهد السمك في الماء و نمسك العناكب
- أمهاتنا تبتسم و تأكل خوخ و برقوق

الوحدة الثانية (2) Unit

At the Amusement Park

حديقة الملاهي

وقت المحادثة (1) conversation Time

1. It's so hot. الجو حار جدا

2. I'm really thirsty. انا حقا عطشان

3. Me, too. وانا أيضا

4. Let's get هيا نحضر

5. some juice بعض العصير

6- What kind of juice do you want? ما نوع العصير الذي تريده

7- Pineapple juice, please. عصير أناناس من فضلك

8. Uh-oh! I don't have enough money انا ليس معي نقود كافية

9. That's okay. حسنا

10. It's my treat انه {علي حسابي}

11. Here you are إتفضل

12. Thanks a lot شكرا كثيرا

محادثة سابقة

13. Smells good. {شئ ما} رائحته جيدة

14. What's for lunch? ماذا سنأكل عشاء

15. We're having نحن سوف نأكل

spaghetti مكرونة

16. Yum! My favourite! لذيذ - المفضل لي

17. Here. Help yourself. إتفضل

18. What do you want? ماذا تريد

19. I'm hungry. انا جائع

I want popcorn اريد فيشار

20. I'm thirsty. انا عطشان

I want juice اريد عصير

21- Let's + فعل مصدر

-Let's get some juice هيا نحضر عصير

-Let's have some apples هيا نأكل تفاح

كلمات محادثة الدرس

amusement ملاهي - تسلية

Park حديقة treat عزومة

hot حار - ساخن thanks شكرا

so جدا a lot كثيرا

really حقا popcorn فيشار

thirsty عطشان that's okay حسنا

hungry جائع here هنا

Me, too انا أيضا yourself نفسك

Let's هيا favourite مفضل

some بعض burger لحم بقري

juice عصير orange برتقال

What ما/ماذا Smells له رائحة

kind نوع good جيدة

Pineapple أناناس breakfast فطار

please من فضلك lunch غداء

money نقود dinner عشاء

enough كفاية having يجهز/يتناول

help(ed) يساعد spaghetti مكرونة

want(ed) يريد Yum لذيذ

get/got نحصل على clerk موظف

have-has/had يملك Uh-oh صوت انزعاج

وقت الكلمات (2) Word Time

1. في عبارات

1. drink juice	يشرب عصير
2. eat cotton candy	يأكل حلوى شعر بنات
3. win a prize	يفوز بجائزة
4. <u>go on</u> a ride	يذهب لركوب لعبة
5. see a show	يشاهد عرض
6. have lunch	يتناول الغداء
7. buy tickets	يشترى تذاكر
8. take pictures	يلتقط صور

2. في كلمات

drink	يشرب	juice	عصير
eat	يأكل	cotton candy	حلوى شعر
win	يفوز	prize	جائزة
go	يذهب	a ride	لعبة ملاهي
see	يري	a show	عرض
have	يأكل	lunch	غداء
buy	يشترى	ticket	تذكرة
take	يلتقط / يأخذ	picture	صورة

3. محادثة الدرس

1- Did you wash the pots and pans?	هل أنت غسلت الأواني و الطاسات
2 No, I didn't.	لا
I baked cookies	انا خبزت كعك
3. What time is it?	كم الساعة
4. It's twelve o'clock	الساعة 12 تماما
5. I'm hungry.	انا جائع
- Me, too.	و انا أيضا

6. May I help you? هل تستطيع أساعدك

7. Two tickets, please {اريد} تذكرتين من فضلك

8. That's three pounds بثلاثة جنيهه

9. Here you are. إتفضل

10. Thank you شكرا لك

4. كلمات محادثة الدرس

bake	يخبز	pounds	جنيهات
cookies	بسكويت	o'clock	الساعة تماما
sweep	يكنس	leisure	وقت فراغ

ferries wheel لعبة ملاهي

French fries بطاطس

candy floss سكر نبات

5. كم الساعة

What time is it? كم الساعة

= what is the time? كم الساعة

- Its seven o'clock الساعة السابعة تماما

5. أرقام الساعة

1- one 2- two 3- three

4- four 5- five 6- six

7- seven 8- eight 9- nine

10- ten 11- eleven 12- twelve

- at + رقم الساعة + o'clock

1. I have lunch at twelve o'clock

2. I eat cotton candy at one o'clock

3. I buy tickets at two o'clock

4. I go on a ride at three o'clock

5. I drink juice at five o'clock.

6. I take pictures at seven o'clock

وقت الممارسة (3) Practice Time

زمن الماضي البسيط past simple

مع الأفعال غير المنتظمة {شاذة} لا تنتهي بـ **ed**

مضارع {فعل مصدر}	1. ماضي شاذ
drink يشرب	drank شرب
eat يأكل	ate أكل
win يفوز	won فاز
go يذهب	went ذهب
see يرى	saw رأى
have/has يمتلك	had امتلك
buy يشتري	bought اشترى
take يأكل	took أخذ
sweep يكنس	swept كنس

2. جملة زمن الماضي تتكون من:

- فعل ماضي شاذ + فاعل	إثبات
- مصدر + did not + فاعل	نفي
- مصدر + فاعل + Did?	سؤال
- He <u>bought</u>	هو اشترى
- He <u>did not buy</u>	هو لم يشتري
- <u>Did he buy?</u>	هل هو اشترى
- Yes, he did	نعم
- No, he didn't	لا
- She <u>swept</u>	هي كنست
- He <u>did not sweep</u>	هي لم تكنس
- <u>Did he sweep?</u>	هل هي كنست
- Yes, she did	نعم
- No, she didn't	لا

3. الكلمات الدالة على الماضي

yesterday أمس	in the past في الماضي
last ماضي	in the old days في الأيام القديمة
ago منذ	one day ذات يوم
in + تاريخ ماضي	once ذات مرة

التدريب على الإثبات والنفي أفعال ماضية شاذة (SB7)

أكمل الجملة الأولى إثبات والثانية نفي في الماضي

1- (They/see a show) (have lunch)

2- (She/take pictures)(win a prize)

3- (We/have lunch) (see a show)

4- (You/win a prize)(take pictures)

5- (He/go on a ride)(drink juice)

6- (I/drink juice)(go on a ride)

1. They saw a show. هم رأوا عرضاً

They didn't have lunch لم يأكلوا

2. She took pictures التقطت صورة

She didn't win a prize لم تفوز بجائزة

3. We had lunch نحن تناولنا الغداء

We didn't see a show لم نرى عرضاً

4. You won a prize انت فزت بجائزة

You didn't take pictures لم تلتقط

5. He went on a ride. ركب لعبة

He didn't drink juice. لم يشرب عصير

6. I drank juice. شربت عصير

- I didn't go on a ride. لم اركب لعبة

5. نفس الجملة إثبات و نفي

1. They saw a show. هم رأوا عرضاً

They didn't see a show لم يروا عرضاً

2. She took pictures التقطت صورة

She didn't take pictures لم تلتقط

3. We had lunch نحن تناولنا الغداء

We didn't have lunch لم نأكل

4. You won a prize انت فزت بجائزة

You didn't win a prize لم تفوز بجائزة

5. He went on a ride. ركب لعبة

He didn't go on a ride لم يركب لعبة

6. I drank juice. شربت عصير

I didn't drink juice. لم أشرب عصير

(4)Phonics Time وقت الصوتيات

أحوال نطق (ed) المضافة للفعل الماضي المنتظم

1. (ed) تنطق / t /

إذا سبقها: f/k/ke/ss/ch/gh/sh/ce/x/p

present	مصدر - مضارع	past	ماضي
bake	يخبز	baked	/ t /
chop	يخرط	chopped	خرط
kiss	يقبل	kissed	قبل
wash	يغسل	washed	غسل
talk	يتحدث	talked	تحدث
walk	يمشي	walked	مشى
cook	يطبخ	cooked	طبخ
brush	يمشط	brushed	مشط
watch	يشاهد	watched	شاهد
ask	يسأل	asked	سأل
dance	يرقص	danced	رقص
laugh	يضحك	laughed	ضحك

2. (ed) تنطق / d /

إذا سبقها: b/g/m/n/l/r/v/z/s/y

clean	ينظف	cleaned	نظف
call	يتصل	called	اتصل
listen	يستمع	listened	استمع
study	يذاكر	studied	ذاكر
play	يلعب	played	لعب
visit	يزور	visited	زار
climb	يتسلق	climbed	تسلق
use	يستخدم	used	استخدم
water	يروي	watered	روي
pull	يجر	pulled	جر

3. (ed) تنطق / d / . إذا سبقها t/te/d

dust	ينفض الغبار	dusted	نفض
greet	يحيي	greeted	حييا
wait	ينتظر	waited	انتظر
plant	يزرع	planted	زرع
paint	يلون/يدهن	painted	لون
count	يحسب	counted	حسب
roast	يشوي	roasted	شوي
want	يريد	wanted	أراد
Shout	يصرخ	Shouted	صاح
invite	يعزم	invited	عزم
weed	يزيل حشائش	weeded	أزال
need	يحتاج	needed	احتاج
fold	يطوي	folded	طوى

جمل للتدريب

- (SB) 1. She brushed the cat and washed her dress.
2. She baked a pie and played some chess.
3. She chopped the logs and kissed the frog.
4. And then she called her mother

1. هي مشطت القطة و غسلت فستانها 2. هي خبزت فطيرة و لعبت بعض الشطرنج 3. هي خرطت قطع خشب و قبلت الضفدعة 4. و بعدها اتصلت بأمها

1. On Monday, Amany watered the plants and brushed her hair. (WB)
Then she called a friend

في يوم الاثنين أماني روت النباتات و مشطت شعرها ثم اتصلت بصديقتها

2. On Saturday, Kareem and Mona listened to music. They baked cookies, too. Then they washed the pots and pans.

في يوم السبت - كريم و مني استمعوا موسيقي - هم خبزوا بسكويت أيضا - ثم هم غسلوا الحلل و الطاسات

(SB) Do they both have the same -ed sound?

1. washed/talked () 2. climbed/walked ()
3. cooked/studied () 4. listened/played ()

(WB) circle the different -ed sound word

1. walked / played / asked
2. baked / called / cleaned
3. climbed / talked / chopped
4. used / washed / danced

(WB) Put in the correct category

walked: brushed, kissed, watched, laughed
used: watered, pulled, played, listened

الوحدة الثالثة (3) Unit

Around the House

في أنحاء المنزل

(1) conversation Time وقت المحادثة

1. Let me help you, mum
2- Thanks دعيني أساعدك يا ماما . شكرا
3- Be careful. كن حريصا
- It's heavy انها ثقيلة
4- No problem لا مشكلة
- I'm strong انا قوي
5- Yes, you are نعم انت تكون
6- Help! ساعدني (النجدة)
7- Watch out! احترس
8- Are you okay? هل انت بخير
9- I think so. اعتقد ذلك
10- But look at my لكن انظر الي
- skateboard لوحة التزلج

11- Be careful كن حريصا

12- Be quiet كن هادئا

13- Be back by six ارجع قبل الساعة 6

محادثات سكر و سكرة { محادثات سابقة }

14- What kind of juice ما نوع العصير
do you want? الذي تريده

15- Orange juice, عصير برتقال

Please من فضلك

16- I don't have ليس معي

enough money نقود كافية

17- That's okay حسنا

It's my treat انها عزومتي { علي حسابي }

كلمات المحادثة

around	في أنحاء	What	ما / ماذا
house	المنزل	kind	نوع
Let me	دعني	juice	عصير
help (ed)	أساعد	Orange	برتقال
Thanks	شكرا	want	يريد
careful	حريص	Please	من فضلك
quiet	هادئ	don't	لا
watch out	احترس	have	امتلك
heavy	ثقيل	enough	كافية
problem	مشكلة	money	نقود
strong	قوي	my treat	عزومتي
okay	بخير / حسنا	look (ed)	ينظر
think	يعتقد	skateboard	لوح تزلج

وقت الكلمات (2) Word Time

1. في عبارات

1. make the bed يرتب السرير
2. feed the pets يطعم الحيوانات الأليفة
3. sweep the floor يكنس الأرضية
4. take out the garbage يخرج القمامة
5. do the laundry تغسل الملابس
6. hang up the clothes يعلق الملابس
7. put away the groceries يرتب/يضع المشتريات في مكانها
8. set the table يجهز المائدة

2. في كلمات

make	يرتب - يصنع	do	يغسل/يفعل
bed	سرير	laundry	ملابس للغسيل
feed	يطعم	hang up	يعلق
pet	حيوان أليف	clothes	ملابس
sweep	يكنس	put away	يضع مكانه
floor	أرضية	groceries	مشتريات
take out	يخرج	set	يجهز
garbage	قمامة	table	الطاولة

3. محادثة سابقة

1. Let me help you. دعني أساعدك
2. They're heavy. هي تكون ثقيلة
3. Thanks. شكرا
4. Be careful. كن حريصا
5. No problem. لا مشكلة
6. I'm strong. أنا قوي

4. محادثة تليفون

- 1- Hello? اهلا { ألو }
- 2- Hello. اهلا
3. Is Sameh there? هل سامح هنا
- 4- I'm sorry انا أسف
- 5-You have أنت اتصلت بـ
the wrong number الرقم خطأ

5. { ماذا تفعل } في زمن المضارع المستمر

1. (he/she/it = is) الفاعل و فعل يكون
- (I = am) (they/we/you = are)
2. (is= 's) (are = 're) (am = 'm)
3. What + am/is/are + مصدر + فاعل + ing?
ing مصدر + am/is/are + فاعل -

1. What's she doing? ماذا هي تفعل
She's sweeping the floor تكنس الأرضية
2. What's he doing? ماذا هو يفعل
- He's doing laundry يغسل الملابس
3. What are they doing? ماذا يفعلون
They're feeding the pets يطعمون حيوانات

وقت الممارسة (3) Practice Time

تابع زمن الماضي البسيط past simple

مضارع { فعل مصدر }	ماضي شاذ
make يرتب	made رتب
feed يطعم	fed اطعم
sweep يكنس	swept كنس
take يأخذ	took اخذ
do يفعل/يغسل	did فعل/غسل
hang يعلق	hung علق
put يضع	put وضع
set يجهز	set جهز

2. ماذا (الفاعل) فعل في الماضي

- **What + did + الفاعل + do?**

- ... + فعل ماضي + فاعل -

• نلاحظ: إذا كان في السؤال كلمة **did** فإن الفعل في جملة الإجابة يكون ماضي بسيط

• **التدريب على تكوين السؤال والإجابة عليه (SB11)**

- **What did she do?**

= **She swept the floor.**

1. **she/do?** = **make the bed**

2. **he/do?** = **feed the pets**

3. **you/do?** = **put away the groceries**

4. **she/do?** = **do the laundry**

5. **you/do?** = **set the table**

6. **they/do?** = **take out the garbage**

• **حل التدريب على تكوين السؤال والإجابة عليه (SB11)**

1. **What did she do?** ماذا هي فعلت

= **She made the bed** هي رتبت السرير

2. **What did he do?** ماذا هو فعل

= **He fed the pets** هو اطعم الحيوانات

3. **What did you do?** ماذا انت فعلت

I put away the groceries المشتريات

4. **What did She do?** ماذا هي فعلت

= **She did the laundry** غسلت الملابس

5. **What did they do?** ماذا هم فعلوا

They took out the rubbish القمامة

6. **What did you do?** ماذا انت فعلت

= **I set the table** رتبت الطاولة

5. تذكر الكلمات الدالة على الماضي

1- **yesterday** أمس

2. **last week** الأسبوع الماضي

- **last year** العام الماضي

3- **ago** منذ + زمن + رقم

- **three weeks ago** منذ ثلاثة أسابيع

وقت الصوتيات (4) Phonics Time

تابع أحوال نطق (ed) المضافة للفعل الماضي

3. (ed) تنطق /d/ إذا سبقها t/te/d

ينفض الغبار	<u>dust</u>	dusted	نفض
يحيي	greet	greeted	حييا
ينتظر	wait	waited	انتظر
يزرع	plant	planted	زرع
يلون/ يدهن	paint	painted	لون
يحسب	count	counted	حسب
يشوي	roast	roasted	شوي
يريد	want	wanted	أراد
يصيح	Shout	Shouted	صاح
يعزم	invite	invited	عزم
يزيل حشائش	weed	weeded	أزال
يحتاج	need	needed	احتاج
يطوي	fold	folded	طوي

جمل للتدريب

- 1- **An ant wanted a home, so she planted a seed.** نملة أرادت منزل لذلك زرعت بذرة
2. **She waited and waited, and weeded and weeded.** انتظرت وانتظرت وأزلت الحشائش
3. **Then she dusted, painted, and invited her sister for lunch.** ثم نفضت الغبار هي لونت وعزمت أختها علي الغداء
4. **She greeted them with roasted beans** قدمت لهم التحية مع فول محمص

(SB) Do they end with same sound?

1. painted, counted ()
2. baked, roasted ()
3. called, waited ()
4. needed, folded ()
5. weeded, dusted ()
6. cooked, planned ()

1-✓ 2-X 3-X 4-✓ 5-✓ 6-X

- circlethe same -ed sound

1- Shouted: (invited /weeded/
kissed /played)

2-cooked: (watched/waited/
planned/counted)

3- greeted: (dusted/planted/
chopped/washed)

(WB12) Read answer questions

- 1- Ahmed was busy on Saturday.
- 2-In the morning, he played the piano and painted a picture.
- 3-He called his friends, Basma and Amr, and invited them for lunch.
- 4- Amr roasted some chicken.
- 5-They ate under a tree.
- 6.“Look at this,” said Ahmed. “I planted a seed and now it’s a tree!”
7. In the afternoon, Ahmed, Basma, and Amr weeded the garden.
8. Then they cleaned up

1- أحمد كان مشغول في يوم السبت.

2- في الصباح هو عزف علي البيانو و لون صورة.

3- هو اتصل بأصدقائه بسمة و عمرو و عزمهم علي الغداء

4- عمرو شوي (حمر) دجاج 5- هم أكلوا تحت شجرة

6- احمد قال انظروا الي هذه انا زرعت بذرة و الآن هي شجرة.

7- بعد الظهر هم أزالوا حشائش الحديقة 8- ثم نظفوها

1. Who did Ahmed invite for lunch?

- Basma and Amr for lunch.

2. When did Ahmed paint a picture?

- in the morning.

3. Did Ahmed plant a weed?

- No, he didn't. He planted a seed.

4. What did they do in the afternoon?

- They weeded the garden

5. What did Amr roast?

- some chicken

وحدة المراجعة Review 1

وقت القصة - سكر و سكرة - سكر كان بيحلم

1- Let me help you دعيني أساعدك

, Sokkara يا سكرة

2- Thank you, Sokkar. شكرا يا سكر

3. Be careful. كن حريصا

4. It's heavy. انها ثقيلة

5- No problem. لا مشكلة

6. I'm strong انا قوي

7- Yes, you are. نعم انت تكون

8- Did you cook breakfast?

9-Yes, I did. هل طبخت الفطار - نعم

10-Good! I'm hungry. جيد انا جائع

11.What's for breakfast? ماذا علي الفطار

12- We're having نحن سوف نأكل

beans and eggs بيض وفول

13- Help! النجدة ساعدوني

14. Watch out, Sokkar! احترس يا سكر

15.Are you okay, Sokkar? هل انت بخير يا

16- I think so. اعتقد ذلك

17.But look at the breakfast!

18.Wake up, Sokkar! استيقظ يا سكر

19.It's time for breakfast وقت الفطار

True or False أسئلة صح وخطأ علي القصة

1. Sokkar helps Sokkara () سكر يساعد سكرة
2. Sokkar is strong () سكر يكون قوي
3. Sokkar cooked breakfast () سكر طبخ فطار
4. Sokkar isn't hungry () سكر ليس جائع
5. Sokkara says, "It's time for breakfast!" () سكرة تقول حان وقت الفطار

1. True 2. True 3. False 4. False 5. True

(SB14) write the letter وصل الجملة بالصورة

1. Manal waited for the bus منال انتظرت أتوبيس
2. Amr called his mother احمد اتصل بوالدته
3. Samah smelled the flower and sneezed سماح شممت الوردة و عطست
4. Ashraf baked a green cake اشرف طبخ كيكة خضراء
5. Wael kissed three fish وائل قبل 3 أسماك
6. Amal cleaned the plane أمل نظفت الطائرة

1. c 2. a 3. e 4. b 5. f 6. d

(SB14B) ماذا فعلوا - ضع دائرة علي الصورة

1. Did they laugh at jokes? هل ضحكوا علي نكتة?
- No, they didn't. هم لعبوا كوشينة
- They played cards هي تلتقط صور
2. She took pictures. She didn't buy tickets. هي لا تشتري تذاكر
3. What did he do? ماذا هو فعل
He did the laundry هو غسل الملابس
4. Did he clean the tent? هل هو نظف الخيمة
Yes, he did. لا هو لم يفعل
5. They saw a show. هم شاهدوا برنامج
- They didn't have dinner. هم لم يتناولوا العشاء
6. What did she do? ماذا هي فعلت
She fed the pets. هي أطعمت الحيوانات الأليفة

1. b 2. b 3. a 4. b 5. a 6. a

(WB13A) Match and write أكمل و وصل

1. Are you okay? 1a / 2e / 3d / 4c / 5b
2. I don't have enough money
3. I'm really thirsty
4. Let me help you
5. What's for breakfast?

a-() I so

b-() We're beans and eggs

c-(). Be

d-() Me, too get some

e-() That's It's my

a- think b- having

c- Okay / careful

d-Let's / juice e- okay / treat

(WB13B) What did you do? ماذا أنت فعلت

Look and write انظر الي الصورة و اكتب

1. I fed the pets in the morning.
2. I cooked breakfast in the morning.
3. I washed the pots and pans in the afternoon
4. I saw a show in the afternoon.
5. I took out the rubbish in the evening.
6. I hung up the clothes in the evening.
7. I put away the groceries at night.
8. I played cards at night.

وزع الكلمات حسب نطق (ed) (مطلولة)

cleaned: (d)	cooked: (t)	weeded: (Id)
called,	walked,	invited,
climbed,	asked,	planted,
played,	talked,	waited,
watered,	washed,	roasted,
listened	brushed	dusted

الوحدة الرابعة (4) Unit

In Town في المدينة

(1) conversation Time وقت المحادثة

- 1- Excuse me. معذرة
- 2- I'm looking for the museum انا ابحث عن المتحف
- 3- Is it far? هل هو بعيد
- 4- Not really. لا ليس تماما
- 5- Walk two blocks امشي متجاوزا عمارتين
- Walk one block امشي مسافة عمارة واحدة
- 6- Turn right. اتجه يمينا
- 7- It's on the left انه علي الشمال
- 8- Did you say turn right or turn left? هل انت قلت اتجه يمينا ام اتجه شمالا
- 9- Turn right. اتجه يوبنا
- 10- It's on the left انه علي الشمال
- 11- Thank you very much شكرا جزيلا
- 12- You're welcome عفوا
- 13- Have fun! أتمني لك وقتا ممتعا

2. محادثة سكر و سكرة

- 14- Watch out! احترس
- 15- Ouch! صوت ألم
- 16- Are you okay? هل انت بخير
17. I think so اعتقد ذلك لكن انظر الي المشتريات
- 18- But look at the groceries

كلمات محادثة الدرس

Excuse me معذرة	groceries مشتريات
looking for ابحث عن	very much كثير جدا
museum متحف	welcome العفو
far بعيد	Watch out احترس
Did you هل انت	Ouch صوت ألم
But لكن	okay بخير / حسنا
block عمارة	walk(ed) امشي
Turn right اتجه يمينا	thank(ed) يشكر
Turn left اتجه شمالا	look(ed) ينظر
on the right على اليمين	turn(ed) يتجه
on the left على الشمال	say/said تقول

(2) Word Time وقت الكلمات

1. في عبارات

- 1- see a film يري فيلم
- 2- download a video يحمل فيديو
- 3- ride the bus يركب الأتوبيس
- 4- visit a friend يزور صديق
- 5- buy an ice cream يشتري ايس كريم
- 6- send an email يرسل بريد الكتروني
- 7- get a haircut يحصل علي قصة شعر
- 8- take a taxi يأخذ تاكسي

2. في كلمات

see/saw يري	film فيلم
download(ed)	video {يحمل} فيديو
ride/rode يركب	bus الأتوبيس
visit (ed) يزور	friend صديق
buy/bought يشتري	ice cream ايس كريم
send/sent يرسل	email بريد الكتروني
get/got يحصل علي	haircut قصة شعر
take/took يأخذ	taxi تاكسي

3. محادثة الدرس

- 1- *I bought the tickets.* انا اشتريت التذاكر
- 2- *Let's get some popcorn.* هيا نحصل علي بعض الفشار
- 3- *Okay. Sounds good* حسنا يبدو جيد
- 4- *How do you like your hair, sir?* كيف تحب { ان أقص } شعرك يا سيدي
- 5- *I like it very short* أحبه قصير جدا
- 6- *Okay* حسنا
- 7- *Excuse me, is this your shoe?* معذرة هل هذا حذاءك
- 8- *Yes, it is!* نعم انه هو
- Thanks so much* شكرا كثيرا
- 9- *You're welcome* عفوا

4. كلمات محادثة الدرس

<i>buy/bought</i> يشتري	<i>like(d)</i> تحب
<i>ticket</i> تذكرة	<i>hair</i> شعر
<i>Let's</i> هيا بنا	<i>sir</i> سيدي
<i>get</i> نحصل علي	<i>short</i> قصير
<i>some</i> بعض	<i>very</i> جدا
<i>popcorn</i> فيشار	<i>Excuse me</i> معذرة
<i>Okay</i> حسنا	<i>this</i> هذا
<i>Sounds</i> يبدو	<i>shoe</i> فردة حذاء
<i>good</i> جيدا	<i>Thanks</i> شكرا
<i>How</i> كيف	<i>so much</i> كثير جدا
<i>you</i> انت	<i>welcome</i> عفوا

5. تابع { ماذا تفعل } في زمن المضارع المستمر

3. *What + am/is/are + مصدر + ing?*
= *am/is/are + مصدر + ing* فاعل

(*I am* = انا اكون) (*he is* = هو يكون)

(*she is* = هي تكون) (*It is* = غير عاقل)

(*they are* = هم يكونوا) (*am = 'm*)

(*we are* = نحن نكون) (*is = 's*)

(*You are* = انت تكون) (*are = 're*)

1. *What are they doing?* ماذا يفعلون?
= *They're riding the bus* هم يركبوا الأتوبيس

2. *What is he doing?* ماذا هو يفعل
He's getting a haircut هو يقص شعره

3. *What is she doing?* ماذا هي تفعل
She's buying an ice cream تشتري ايس كريم

4. *What is she doing?* ماذا هي تفعل
= *She's taking a taxi* هي تأخذ تاكسي

5. *What are they doing?* ماذا يفعلون?
= *They're seeing a film* هم يروا فيلم

6. *What is he doing?* ماذا هو يفعل
= *He's sending an email* هو يرسل بريد

(3) Practice Time وقت الممارسة

going to مع زمن المستقبل (سوف)

1. (he/she/it = **is**) الفاعل و فعل يكون
(I = **am**) (they/we/you = **are**)

(am='m)(is='s)(are='re) اختصار الإثبات

(I am not = I'm not) اختصار النفي

(is not=isn't)(are not=aren't)

going to مع الإثبات و النفي

إثبات = مصدر + (am/is/are)+going to+ فاعل-

نفي = مصدر + (am/is/are)**not** + going to+ فاعل-

التدريب على الإثبات و النفي حسب الصورة (SB17)

1. I'm going to buy أنا سوف أشتري
= I'm not going to buy سوف لا أشتري

2. He's going to buy سوف يشتري
= He isn't going to buy سوف لا يشتري

3. They're going to buy سوف يشتروا
= They aren't going to buy سوف لا يشتروا

اكتب الجملة الاولى إثبات و الجملة الثانية نفي

1. She/send an email/get a haircut
2. He/get a haircut / send an email
3. We/see a film /download a video
4. They/download a video/ see a film
5. You/buy an ice cream/visit a friend
6. I/visit a friend / buy an ice cream

حل التدريب على الإثبات و النفي حسب الصورة (SB17)

1. She's going to send an email
- She isn't going to get a haircut

1. هي سوف ترسل أيميل - هي سوف لا تقص شعرها

2. He's going to get a haircut

- He isn't going to send an email

2. هو سوف يقص شعره - هو سوف لا يرسل أيميل

3. We're going to see a film

- We aren't going to download a video

3. نحن سوف نرى فيلم - نحن سوف لا نحمل فيديو

4. They're going to download a video

- They aren't going to see a film

4. هم سوف يحملوا فيديو - هم سوف لا يروا فيلم

5. You're going to buy an ice cream

- You aren't going to visit a friend

5. أنت سوف تشتري ايس كريم - أنت سوف لا تزور صديق

6. I'm going to visit a friend.

- I'm not going to buy an ice cream

6. أنا سوف أزور صديق - أنا سوف لا أشتري ايس كريم

5. نفس الجملة إثبات و نفي

1. She's going to send an email

- She isn't going to send an email

2. He's going to get a haircut

- He isn't going to get a haircut

3. We're going to see a film

- We aren't going to see a film

4. They're going to download...

They aren't going to download...

5. You're going to buy an ice cream

You aren't going to buy an ice cream

6. I'm going to visit a friend.

I'm not going to visit a friend.

(4)Phonics Time وقت الصوتيات

كيف ننطق (le) في نهاية الكلمة

little	قليل	Nile	النيل
middle	منتصف	bicycle	دراجة
riddle	لغز	apple	تفاح
ripple	موجة صغيرة	candle	شمعة
bottle	زجاجة	cattle	قطيع مواشي
noodle	مكرونه شعيرية	battle	معركة
uncle	عم	saddle	سرج حصان
puddle	بركة ماء صغيرة	turtle	سلحفاة
beetle	خنفساء	betee ollll // le tee olllll	

جمل للتدريب

- 1- The beetle is in the middle of a puddle
- 2- Her uncle is on a bicycle.
- 3- He has a little turtle.
- 4- It's a turtle for the beetle in the middle of the puddle.

1- الخنفساء تكون في منتصف بركة الماء

2- عمها يكون علي الدراجة 3- هو معه سلحفاة صغيرة

4-انها سلحفاة من اجل الخنفساء التي في منتصف بركة الماء

- 1.Ola's uncle gave her a saddle.
- 2.She rode her horse and saw some cattle. 3.She jumped in the lake and made a ripple.
- 4.She swam to the middle and saw a turtle. 5."Little girl, give me an apple," said the turtle. 6."I don't have an apple," said Ola, "but I have a saddle."

- 1- عم {علا} أعطاهما سرج حصان
- 2- هي ركبت حصانها و رأت بعض من المواشي
- 3- هي قفزت في البحيرة و عملت موجة صغيرة
- 4- هي عامت الي المنتصف و رأت سلحفاة
- 5- قالت لها السلحفاة يا فتاتي الصغيرة أعطني تفاحة
- 6- قالت علا ليس معي تفاحة لكن معي سرج حصان

الوحدة الخامسة (5) Unit

At the Food Festival

في مهرجان الطعام

وقت المحادثة (1) conversation Time

- 1- What are you eating? ماذا تأكل
- 2- Fried rice أرز محمر
- 3- Try some جرب بعض
- 4- It's good انه جيد
- 5- No, thanks لا شكرا
- 6- Come on هيا
- 7- Just a little فقط قليلا
- 8- Oh, all right. حسنا أوافق
- 9- But not too much لكن ليس كثير
- 10- Here you go إتفضل
- 11- Hey! It's delicious! انه لذيذ
- 12- I told you so. أخبرتك ذلك

2- محادثات سكر و سكرة {محادثات سابقة}

- 13- What did you buy? ماذا اشتريت
- 14- I bought some apples بعض التفاح
- 15- Do you want one? هل تريد واحدة
- 16- Yes, please. نعم من فضلك
- 17- Thank you very much شكرا جزيلا
- 18- You're welcome العفو

3. تابع { ماذا تفعل } في زمن المضارع المستمر

=What +am/is/are+ مصدر + فاعل ing?

= ing مصدر + am/is/are+ فاعل

19-What is she drinking? ماذا تشرب

- Apple juice عصير تفاح

20-What are you eating? ماذا تأكل

- Popcorn فشار

21-What are you drinking? ماذا تشرب

- Lemonade ليموني

22-What are they eating? ماذا يأكلوا

- Beans and eggs بيض و فول

23. At the Food Festival في مهرجان الطعام

وقت الكلمات (2) Word Time

1. في عبارات

1- green salad سلطة خضراء

2- kebab كباب

3- french fry بطاطس محمرة (مفرد)

4- french fries بطاطس محمرة (جمع)

5-beefburger ساندويتش لحم بقري (مفرد)

6.beefburgers ساندويتش لحم بقري (جمع)

7- spaghetti مكرونة

8- barbecued chicken فراخ مشوية

9- orange juice عصير برتقال

10- lemonade ليموني

2. في كلمات

green خضراء

salad سلطة

orange برتقال

barbecued مشوى

chicken دجاج

juice عصير

3. محادثة الدرس { محادثة سابقة }

1- Excuse me معذرة

2- I'm looking for انا ابحث عن

- the green salad السلطة الخضراء

3- They're over there هم هناك بعيد

- on the left علي الشمال

4- Did you say هل انت قلت

- on the left? علي الشمال

5- Yes, I did نعم فعلت

6- Thanks شكرا

7- I'm going to انا سوف

- mail a letter أرسل خطاب

8- Okay. I'm going to حسنا انا سوف

buy some spaghetti اشترى بعض المكرونة

9- Okay. See you later أراك لاحقا

- Bye مع السلامة

10- Would you like هل تريد (تحب)

a biscuit? بسكويت

11- No, thanks لا شكرا

12- How about ما رأيك في

some candy? بعض الحلوى

13- No, thank you لا شكرا

3. كلمات محادثة الدرس

Excuse me معذرة Okay حسنا

looking for يبحث عن buy يشتري

over there هناك some بعض

on the left علي الشمال spaghetti مكرونة

I'm انا اكون See you أراك

They're هم يكونوا later لاحقا

Did you هل انت Bye مع السلامة

say	تقول	هل انت	Would you
Thanks	شكرا	تحب	like
going to	سوف	بسكويت	a biscuit
mail	يرسل بريد	ما رأيك	How about
letter	خطاب	حلوى	candy

5. {أريد ولا أريد} في زمن المضارع البسيط {مراجعة}

1-(I/they/we/you)+ <u>want</u> +...	إثبات
-(I/they/we/you) <u>don't want</u> +...	نفي

2-(he/she/it)+ <u>wants</u> +...	إثبات
-(he/she/it) <u>doesn't want</u> +...	نفي

1. She wants chicken. تريد دجاجة
- She doesn't want spaghetti.
2. I want a hamburger. أريد همبورجر
- I don't want spaghetti. لا أريد
3. They want kebab. يريدوا كباب
- They don't want lemonade.
4. We want french fries نريد بطاطس
- We don't want hamburgers.
5. Do you want french fries?
- Yes, I do - No, I don't

(3) Practice Time وقت الممارسة

السؤال و الإجابة مع going to

- 1- What (سوف going to -) ماذا
- (تناول - تأكل - تشرب have? -)

What(am/is/are)+فاعل+going to have?
-(am/is/are)+ going to have +.....

3. (he/she/it = is) الفاعل و فعل يكون
- (I = am)(they/we/you = are)

- 1- What am I going to have?
- 2- What is he going to have?
- 3- What is she going to have?
- 4- What is it going to have?
- 5- What is Amr going to have?
- 6- What are you going to have?
- 7- What are they going to have?
- 8- What are we going to have?

- 1- What are you going to have?
- I'm going to have a hamburger

ماذا سوف تتناول؟ - سوف أتناول همبورجر

- 2- What's he going to have?
He's going to have some spaghetti
- 3- What are they going to have?
They're going to have some spaghetti

التدريب على تكوين سؤال و الإجابة عليه (SB21)

- 1- he ? spaghetti
- 2- he? green salad
- 3- they? orange juice
- 4- You? kebab
- 5- you? french fries
- 6- you? lemonade

حل التدريب على تكوين سؤال و الإجابة عليه (SB21)

1. What's he going to have?
He's going to have some spaghetti.

1. ماذا هو سيتناول - هو سيتناول بعض من المكرونة

2. What's he going to have?
He's going to some green salad.

1. ماذا هو سيتناول - هو سيتناول بعض من السلطة الخضراء

3. What are they going to have?

They're going to have some orange juice

1. ماذا هم سيتناولون - هم سيتناولون بعض عصير برتقال

4. What are you going to have?

I'm going to have some kebab.

1. ماذا أنت ستتناول - أنا سأتناول بعض من الكباب

5. What are you going to have?

I'm going to have some lemonade

1. ماذا أنت ستتناول - أنا سأتناول بعض من بسبسي ليمون

6. What are you going to have?

We're going to have some french fries.

1. ماذا أنتم ستتناولون - نحن سنتناول بعض من البطاطس

وقت الصوتيات (4) Phonics Time

كيف نطق (er) في نهاية الكلمة

blister	جرح - قرحة	mother	أم
lobster	استاكوزا	brother	أخ
sister	أخت	father	أب
buster	مغفل	paper	ورق
butter	زبدة	pepper	فلفل
water	مياه	cucumber	خيار
computer	كمبيوتر	burger	ساندويتش برجر
Peter	بيتر (اسم)	hamburger	همبرجر
bigger	أكبر	dinner	عشاء
finger	إصبع	marker	قلم سبورة
tiger	نمر	eraser	مساحة
swimmer	سباح	ruler	مسطرة

1. Buster the tiger had a blister.

2. Mother gave Buster lobster for dinner

3. "I like lobster," said Buster.

4. Buster put butter on the blister

5. But the blister got bigger.

1. النمر المغفل أصيب بجرح 2. الأم أعطت هذا المغفل

استاكوزا للعشاء 3. هذا المغفل قال أنا أحب استاكوزا

4. المغفل وضع زبدة على الجرح 5. لكن الجرح أصبح أكبر

أكمل الفراغات (WB22)

1. My name is Peter. 2. I have a blister

on my finger. 3. I have a computer on

my desk. 4. I have some paper in my

desk. 5. I don't have a rubber,

6. but I have a ruler and a marker.

1. اسمي بيتر 2. أنا عندي جرح في إصبعي 3. أنا عندي

كمبيوتر علي المكتب 4. أنا عندي بعض الورق في المكتب

5. ليس عندي مساحة 6. لكن عندي مسطرة و قلم سبورة

1. It's time for dinner at my house.

2. My sister is going to have a burger.

3. My mother is going to have a

cucumber. 4. My brother is going to

have lobster with butter. 5. My father

is going to have roasted peppers. 6.

Sokkara is going to have some water

1. حان الوقت للعشاء 2. أختي ستتناول ساندويتش برجر

3. أمي ستتناول خيار 4. أخي سيتناول استاكوزا بالزبدة

5. أبي سيتناول فلفل مشوي 6. سكرة ستتناول بعض الماء

الوحدة السادسة (6) Unit

أثناء العام During the Year

وقت المحادثة (1) conversation Time

1- What's your favourite subject? ماذا تكون مادتك المفضلة

2- I like maths أنا أحب الحساب

3- It's fun انه ممتع

4- Excuse me. معذرة

5- Where's the library? أين المكتبة

6- Go straight on اذهب للأمام

7- It's across from the music room على الجانب الآخر من حجرة الموسيقى

8- Thanks. شكرا

9- You are welcome عفوا

10- Oh. It's time for art class.

11- Great. That's my favourite

حان الوقت لحصة التربية الفنية. رائع إنها فصله لدي

2. محادثات سكر وسكرة { محادثات سابقة }

12- I put away the books. أنا وضعت الكتب في مكانها 13. وكنست الأرضية

12- I put away the books.

13- And I swept the floor.

14- Thank you very much شكرا

3. ما مادتك الدراسية المفضلة

1. What's Mona's favourite animal?

= She likes dogs. ما حيوان مني المفضل

2. What's Mona's favourite colour?

= She likes red. ما لون مني المفضل

3. What is Basem and Reem's favourite subject? مادة باسم وريم المفضلة

= They like English هم يحبوا الانجلىش

4. What's Kareem's favourite animal? ماذا يكون حيوان كريم المفضل

= He likes lizards هو يحب السحالي

4. كلمات محادثة الدرس

During	أثناء	Thanks	شكرا
Year	العام	welcome	العفو
What's	ماذا يكون	It's time for	حان وقت
your	ملكك	art class	حصة رسم
subject	مادة دراسية	Great	رائع
favourite	مفضل	That's	هذا يكون
like	يجب	put away	يرتب
maths	رياضيات	book	كتاب
fun	ممتع	sweep/swept	يكس
Excuse me	معذرة	floor	أرضية
Where's	أين يكون	very much	كثير جدا
library	مكتبة	animal	حيوان
across from	عكس	dog	كلب
Go	اذهب	music	موسيقى
straight on	للأمام	room	حجرة
Colour	لون	lizard	سحلية
green	أخضر	Sure	بالتأكيد
blue	أزرق	red	أحمر

(2) Word Time وقت الكلمات

1. في عبارات

1. spring	الرياح
2. summer	الصيف
3. fall	الخريف
4. winter	الشتاء
5. <u>plant</u> flowers	يزرع أزهار
6. <u>pick</u> apples	يقطف تفاح
7. <u>build</u> a sandcastle	يبني بيت رمال
8. <u>go</u> to the beach	يذهب الي الشاطئ
9. <u>play</u> in the leaves	يلعب في أوراق الشجر
10. <u>go</u> skiing	يذهب للتزلج

2. في كلمات

spring	الرياح	build	يبني
summer	الصيف	castle	حصن - قلعة
fall	الخريف	sand	رمال
winter	الشتاء	go to	يذهب الي
plant	يزرع	beach	شاطئ
flowers	زهور	Play in	يلعب في
pick	يلتقط	leaves	أوراق شجر
apples	تفاح	go skiing	يذهب للتزلج

2. أفعال سوف تحدث في فصول السنة

1. It's summer. - <u>I'm going to go to the beach</u> - <u>I'm going to build a sand castle</u>
2. It's winter. - <u>I'm going to go skiing</u> أنا سوف

3 - I'm going to أنا سوف ألعب في الخريف
play in the leaves in the fall

-I'm going to
pick apples in the fall

4. I'm going to plant
flowers in the spring

- قبل فصول السنة يأتي حرف الجر (in)

محادثة الدرس {محدثات سابقة}

1-What did you do? ماذا فعلت

2- I swept the floor انا كنت الأرضية
and I took out وأخرجت
the garbage القمامة

3- Wow! Very good جيد جدا

4- What are you eating? ماذا تأكل

5- Cotton candy حلوي شعر بنات

6-Try some. جرب بعضا

It's good. انها جيدة

7- No, thanks لا شكرا

8- come on. هيا تعالي

Just a little فقط القليل

9- What's wrong? مما تشتكي/ما المشكلة

10- I can't find لا أستطيع أن أجد
my glasses نظارتي

11- Don't worry. لا تقلق

12-I'll help you انا سوف أساعدك
look for them. تبحث عنها

13- Okay. Thanks. شكرا حسنا

كلمات محادثة الدرس

<i>What</i> ماذا	<i>look for</i> يبحث عن
<i>floor</i> أرضية	<i>help(ed)</i> يساعد
<i>garbage</i> قمامة	<i>try/tryed</i> يجرب
<i>some</i> بعض	<i>find/found</i> يجد
<i>come on</i> تعالي	<i>eat/ate</i> يأكل
<i>Just</i> فقط	<i>take/took</i> يأخذ
<i>a little</i> قليل	<i>sweep/swept</i> يكنس
<i>glasses</i> نظارة	

(3) Practice Time وقت الممارسة

زمن المستقبل مع *will* سوف

إثبات	فعل مصدر + <i>will</i> + فاعل
نفي	فعل مصدر + <i>will not</i> + فاعل
سوف يزرع	<i>- He will plant flowers</i>
سوف لا يزرع	<i>- He will <u>not</u> plant flowers</i>

كلمات دالة علي زمن المستقبل

<i>tomorrow</i> غدا	<i>soon</i> قريباً
<i>next</i> القادم	<i>tonight</i> الليلة

الاختصارات

<i>will</i> = 'I	سوف أنا
<i>I will</i> = I'll	أنا سوف
<i>He will</i> = He'll	هو سوف
<i>She will</i> = She'll	هي سوف
<i>It will</i> = It'll	غير عاقل سوف
<i>They will</i> = They'll	هم سوف
<i>We will</i> = We'll	نحن سوف
<i>you will</i> = You'll	انت سوف

will not = *won't* سوف لا

- *in the summer* في الصيف
- *in the fall* في الخريف
- *in the spring* في الربيع
- *in the winter* في الشتاء

التدريب على الإثبات والنفي حسب الصورة (SB25)

اكتب الجملة الأولى إثبات و الجملة الثانية نفي

1. *I/go to the beach/summer*
- *pick apples.*
2. *You/pick apples/fall*
- *go to the beach*
3. *They/build a sand castle/summer*
- *plant flowers*
4. - *He/plant flowers/spring*
build a sand castle
5. - *We/play in the leaves/fall*
- *go skiing*
6. - *She/go skiing/winter*
- *play in the leaves*

حل التدريب على تكوين الإثبات والنفي (SB25)

1. *I'll go to the beach in the summer. = I won't pick apples.*
1. أنا سوف أذهب الى الشاطئ في الصيف - سوف لا اقطف تفاح
2. *You'll pick apples in the fall. = You won't go to the beach.*
1. أنت سوف تقطف تفاح في الخريف - سوف لا تذهب للشاطئ
3. *They'll build a sand castle in the summer. = They won't plant flowers.*
1. سوف يببنوا حصن رمال في الصيف - سوف لا يزرعوا زهور
4. *He'll plant flowers in the spring = He won't build a sand castle*
1. سوف يزرع زهور في الربيع - سوف لا يبني حصن رمال

5. We'll play in the leaves in the fall. = We won't go skiing.

1. سوف نلعب في ورق الشجر في الخريف . سوف لا نتزلق

6. She'll go skiing in the winter. She won't play in the leaves

1. سوف تتزلق في الشتاء . سوف لا تلعب في ورق الشجر

5. نفس الجمل إثبات و نفي

1. I'll go to the beach

= I won't go to the beach

2. You'll pick apples in the fall.

= You won't pick apples

3. They'll build a sand castle

They won't build a sand castle

4. He'll plant flowers in the spring

= He won't plant flowers in the ..

5. We'll play in the leaves

= We won't play in the leaves

6. She'll go skiing in the winter.

She won't go skiing in the winter

= What will you do? ماذا سوف تفعل

- I'll plant flowers أنا سوف أزرع أزهار

وقت الصوتيات (4) Phonics Time

حروف تنطق (واو ممدودة) (al/au/aw)

1. Adel isn't tall. He's small.

2. Adel can't talk. He can't

walk. He can't do the laundry.

3. But Adel can crawl. Oh, no!

Adel is in the hall.

4. Adel has chalk. Look at the

wall. He can draw

1. عادل ليس طويل . هو صغير الحجم 2. عادل لا يستطيع أن يتكلم . هو لا يستطيع أن يمشي . لا يستطيع ان يغسل الملابس 3. لكن عادل يستطيع ان يجبو . يا خبر . عادل يكون في الصالة 4. عادل معه طباشير . انظر الي الحائط . هو يستطيع ان يرسم

1. Adel can't walk.

Can he crawl?

3. Who sees Adel draw?

2. Does Adel draw on the wall with crayons?

4. Does Adel like to draw on the wall?

1. عادل لا يستطيع أن يمشي . هل يستطيع ان يجبو

2. من الذي رأي عادل و هو يرسم

3. هل عادل رسم علي الحائط بألوان الشمع

4. هل عادل يحب ان يرسم علي الحائط

واو ممدودة (au) واو ممدودة (al)

small صغير طبق الفنجان Saucer

ball كرة ملابس الغسيل laundry

tall طويل واو ممدودة (aw)

call يتصل/ ينادي يرسم draw

hall صالة يزحف . يجبو crawl

fall يقع . خريف shawl شال

wall حائط قانون law

walk يمشي مخلب paw

talk يتكلم فك الاسنان jaw

chalk طباشير

Review 2 وحدة المراجعة

Sokkara's world عالم سكرة

1. Sokkara: Excuse me.
I'm looking for
the music room
Principal: Go straight on.
It's on the left.
1- سكرة: معذرة انا ابحث عن غرفة الموسيقى
- المدير: امشي للأمام انها علي الشمال
2. Sokkara: I'm going to
see a show.
- What are you going to do?
- Sokkar: I'm going to
buy an ice cream.
2- سكرة: انا سوف أري عرضا - ماذا سوف تفعل؟
- سكر: انا سوف اشترى ايس كريم
3. Sokkar: Excuse me. معذرة سكر
- What are you eating? ماذا تأكل
- Young Puppet: عروسة صغيرة
Kebab. كباب
- Try some. جرب بعضا
It's delicious. انه لذيذ
- Sokkar: Mm. It's good سكر انه جيد
4. chef puppet: طباح لعبة عروسة
What are you ماذا انت
going to have? سوف تأكل
Sokkar: I'm going to have سأتناول
some Kebab, بعض الكباب
some french fries, بعض البطاطس
a hamburger, ساندويتش همبورجر
some salad, بعض السلطة
and some lemonade. وبعض الليمون

5. Sokkar: Hey, Sokkara! أهلا سكرة

Sokkara: Hi, Sokkar. أهلا سكر

- It's time for هان الوقت لـ
the show. العرض

6. Sokkar: Try some. جربي بعضا

It's Kebab. انه كباب

It's good. انه جيد

Sokkara: No, thanks. لا شكرا

Puppet: لعبة عروسة

Sh! Be quiet! كن هادئا

استمع أكمل الحروف الناقصة للكلمات عن الصور

1. Ramy is going to talk to a tiger.

2. Peter is going to draw a bottle.

3. The lobster is going to crawl in
the puddle. (SB 28 A)

4. My mother is going to make
dinner for my uncle.

أكمل الجمل بالكلمات الناقصة

1. He'll plant flowers in the spring

2. I'm going to download a video.

I'm not going to see a show.

3. we'll build a sand castle on the beach

4. I'm hungry, I'll have chicken
and rice for lunch. (SB 28 B)

5. we'll play in the leaves in the fall

6. They'll go to the beach in the summer

7. I'll go skiing in the winter.

8. I'm going to send an email.

=I'm going to have some french fries