

تم تحميل هذا الملف من موقع المناهج العمانية



الملف ملخص مفردات وقواعد وأسئلة مع بعض الاختبارات للوحدة الأولى

[موقع المناهج](#) ⇐ [المناهج العمانية](#) ⇐ [الصف السادس](#) ⇐ [لغة انجليزية](#) ⇐ [الفصل الأول](#)

روابط مواقع التواصل الاجتماعي بحسب الصف السادس



روابط مواد الصف السادس على تلغرام

[الرياضيات](#)

[اللغة الانجليزية](#)

[اللغة العربية](#)

[التربية الاسلامية](#)

المزيد من الملفات بحسب الصف السادس والمادة لغة انجليزية في الفصل الأول

<a href="#">امتحان وإجابة الأسئلة الرسمية للفصل الدراسي الأول الدور الأول 20162017</a>	1
<a href="#">أربعة نماذج للغة الانجليزية من سلسلة النجاح 20192020</a>	2
<a href="#">تحميل كتاب Book Class</a>	3
<a href="#">تحميل ملفات الاستماع</a>	4
<a href="#">تحميل ملف تجميع أسئلة الامتحانات الرسمية والأجوبة وصولاً 2019 2020</a>	5



*Sultanat of Oman*  
*Ministry of education*  
*Batinah South*

*Alfadil Bin Abass School (5 - 10)*



# Grade 6 Unit One

# Semester One

*Prepared and designed*

*By: Al-Aufi*

*16.09.2019*

## Unit One: Creative Crafts

Word	Meaning	Word	Meaning
<i>Holiday (N)</i>	اجازة	<i>Finger (N)</i>	إصبع
<i>Great (Adj)</i>	عظيم	<i>Anklets (N)</i>	نوع من المجوهرات يلبس في الكاحل (خلخال)
<i>Adventure (N)</i>	مغامرة	<i>Ankle (N)</i>	الكاحل
<i>Project (N)</i>	مشروع	<i>Earrings (N)</i>	حلق للأذن
<i>Arts (N)</i>	فنون	<i>Gold (N)</i>	ذهب
<i>Description (N)</i>	وصف	<i>Silver (N)</i>	فضة
<i>Crafts (N)</i>	حرف يدوية	<i>Ancient (Adj)</i>	قديم
<i>Interesting (Adj)</i>	ممتع	<i>Puzzle (N)</i>	لغز
<i>Traditional arts</i>	فنون تقليدية	<i>Parallel (N)</i>	خط موازي لآخر
<i>Traditional crafts</i>	الحرف التقليدية	<i>Parallelogram (N)</i>	متوازي الأضلاع
<i>Khanjar (N)</i>	خنجر	<i>Arrange (V)</i>	يرتب
<i>Necklace (N)</i>	عقد	<i>Pieces (N)</i>	قطع
<i>Bowl (N)</i>	وعاء	<i>Notes (N)</i>	ملاحظات
<i>Pot (N)</i>	جعله	<i>Portfolio (N)</i>	ملف
<i>Rug (N)</i>	سجاده	<i>Route (N)</i>	طريق
<i>Cap (N)</i>	كمه	<i>Plan (N)</i>	خطه
<i>Matryoshka dolls</i>	دمى المتروشكا	<i>Edit (V)</i>	يحرر
<i>Origami bird</i>	طائر ورقي	<i>Check (V)</i>	يتحقق (من)
<i>Palestinian bowels</i>	قدر فلسطيني	<i>Mistakes (N)</i>	أخطاء
<i>An Iranian rug</i>	سجاده إيرانية	<i>Organise (V)</i>	ينظم
<i>sand paintings</i>	الرسم على الرمال	<i>First draft</i>	المسودة الأولى
<i>Famous for (Adj)</i>	مشهور بـ	<i>Improve (V)</i>	يحسن
<i>Knot (N)</i>	عقده	<i>Revise (V)</i>	يراجع
<i>Ideas (N)</i>	افكار	<i>Handwriting (N)</i>	خط اليد
<i>Patterns (N)</i>	أشكال	<i>Publish (V)</i>	ينشر
<i>Flowers (N)</i>	زهور	<i>Design (V)</i>	يصمم
<i>Square (N)</i>	مربع	<i>Create (V)</i>	يخلق
<i>Triangle (N)</i>	مثلث	<i>Sections (N)</i>	أقسام
<i>Rectangle (N)</i>	مستطيل	<i>Diary section</i>	قسم يومي
<i>Circle (N)</i>	دائره	<i>Word store section</i>	قسم مخزن الكلمات
<i>Tribe (N)</i>	قبيلة	<i>Enjoy (V)</i>	يستمتع بـ
<i>Decoration (N)</i>	زينه	<i>Edges (N)</i>	حواف
<i>Important (Adj)</i>	مهم	<i>Corners (N)</i>	زوايا

<i>Ceremonies (N)</i>	احتفالات رسميه	<i>Centre (N)</i>	وسط
<i>Artist (N)</i>	فنان	<i>Line (N)</i>	خط أو سطر
<i>Board (N)</i>	لوح خشبي	<i>Downward (Adj)</i>	متجه نحو الأسفل
<i>Stick (N)</i>	عصا	<i>Towards (Prep)</i>	نحو
<i>Different (Adj)</i>	مختلف	<i>Eyes (N)</i>	عيون
<i>Characters (N)</i>	شخصيات	<i>Cards (N)</i>	بطاقات
<i>Events (N)</i>	أحداث	<i>Membership (N)</i>	عضوية
<i>History (N)</i>	تاريخ	<i>Made of</i>	مصنوع من
<i>The Painted Desert</i>	الصحراء الملونه	<i>Confuse (V)</i>	يربك
<i>Desert (N)</i>	صحراء	<i>Tape (N)</i>	شريط تسجيل
<i>Contain (V)</i>	يحتوي على	<i>Tick (N)</i>	علامة
<i>Types (N)</i>	أنواع	<i>Tongue twister</i>	
<i>Rock (N)</i>	صخره	<i>Traditional English</i>	الإنجليزية التقليدية
<i>Produce (V)</i>	ينتج	<i>Pick (N)</i>	يختار
<i>Plant (N)</i>	نبات	<i>Pepper (N)</i>	فلفل مسحوق
<i>Vegetable dyes</i>	صبغات الخضروات	<i>Pickle (N)</i>	مخلل
<i>Palestinian pottery</i>	أوان فخاريه فلسطينية	<i>Colour (N)</i>	لون
<i>Baked clay</i>	الفخار	<i>Shapes (N)</i>	الأشكال
<i>Baked in (V)</i>	خبز في	<i>Striped (Adj)</i>	خطوط
<i>Oven (N)</i>	فرن	<i>Zigzag (N)</i>	خط متعرج
<i>Designs (N)</i>	تصاميم	<i>Checked (Adj)</i>	ذو مربعات
<i>Strong colours</i>	ألوان قويه	<i>Spotted (Adj)</i>	منقط
<i>Strong flowery</i>		<i>Flowery (Adj)</i>	مزخرف بالأزهار
<i>Recognise (V)</i>	يتعرف على	<i>Omani boat</i>	سفينة عمانية
<i>Origami (N)</i>	تصميمات ورقية	<i>Omani perfume</i>	عطر عماني
<i>Popular models</i>	نماذج شعبيه	<i>Omani crafts</i>	حرف عمانية
<i>Crane (V)</i>	يمد عنقه	<i>Omani jewellery</i>	مجوهرات عمانيه
<i>Custom (N)</i>	عاده	<i>Parts of Oman</i>	أجزاء من عمان
<i>Fold (V)</i>	يطوي	<i>Ring (N)</i>	خاتم
<i>Crave (V)</i>	يرغب بـ	<i>A hirz</i>	حرز
<i>Shape (N)</i>	شكل	<i>Hanging (N)</i>	الإعدام شنقا
<i>Used to (MV)</i>	كان معتاد على	<i>Verses (N)</i>	آيات
<i>Toys (N)</i>	ألعاب	<i>Silver bracelet</i>	اسواره فضيه
<i>Store (N)</i>	مخزن كبير	<i>Arm (N)</i>	ذراع
<i>Decorate (V)</i>	يزين	<i>Plastic (N)</i>	بلاستيك
<i>Style (N)</i>	طريقه	<i>Cotton (N)</i>	قطن
<i>Wood (N)</i>	خشب	<i>Clay (N)</i>	طين
<i>Paper (N)</i>	ورقه	<i>Wool (N)</i>	صوف
<i>Steal (V)</i>	يسرق	<i>Fox (N)</i>	ثعلب
<i>Basket (N)</i>	سله	<i>Farm (N)</i>	مزرعه

Instructions (N)	تعليمات	Chase (V)	يطارد
Unfortunately,	لسوء الحظ	Hen (N)	دجاجة
Scissors (N)	مقص	Correct order	الترتيب الصحيح
Doll (N)	دميه	Back (N)	ظهر أو خلف
Bird (N)	طائر	Stick (N)	عود أو عصا
Pink (Adj)	وردي	Draw (V)	يرسم
Ways (N)	طرق	Frog (N)	ضفدع



للجمع



للمفرد

- What are they?

- What is it?

الجواب يكون

الجواب يكون

They are \_\_\_\_\_ (الشيء الجمع)

It is \_\_\_\_\_ (الشيء المفرد)

مثال

مثال

- What are they?







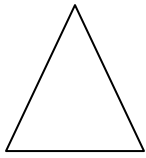
- What is it?

الجواب يكون

الجواب يكون

They **are** pots.

It **is** a khanjar.



*What is his name?*

**Oman**

*How old is he?*

**Auf**

*Where's he from?*

**12**

**مجموعة أفعال يكون Verb to be**

Pronoun ضمير	Present في الحاضر	Past في الماضي
<i>I</i>	<i>am</i> أكون	<i>was</i> كان للمفرد
<i>He, She, It</i>	<i>is</i> يكون للمفرد	<i>was</i> كان للمفرد
<i>We, They, You</i>	<i>are</i> يكون للجمع	<i>were</i> كان للجمع

**أمثلة Examples**

<i>I am a teacher.</i>	أنا مدرس.
<i>He is a doctor.</i>	هو طبيب.
<i>Huda is not a nurse.</i>	هدى ليست ممرضة.
<i>I was doing my homework.</i>	كنت أعمل واجبي.
<i>Are you a doctor?</i>	هل أنت طبيب؟
<i>You are not a teacher.</i>	أنت لست مدرسا.

## Exercise (Verb to be)

### 1. Put (am), (is) or (are) in the spaces:

1.	<i>The window_____green.</i>
2.	<i>I_____in the classroom.</i>
3.	<i>We_____students.</i>
4.	<i>There_____a pen and two pencils on the table.</i>
5.	<i>There_____two pencils and a pen on the table.</i>

### 2. Put (was) or (were) in the spaces:

1.	<i>My brother_____illyesterday.</i>
2.	<i>They_____studentsfive years ago.</i>
3.	<i>Huda and Nabila_____in the hospital last month.</i>
4.	<i>There_____no planes two hundred years ago.</i>
5.	<i>There_____a map here last week.</i>




## أدوات الترقيم Punctuations

أداة الترقيم	الإستخدام	أمثلة
الحروف الكبيره <i>Capital letters</i>	1. في بداية أول الكلمة أو السؤال أو الجملة.	1. <u>W</u> here is your house?
	2. دائما ضمير الفاعل أنا يكتب بحرف كبير.	2. <u>I</u> eat pasta.
	3. اسماء الناس والبلدان دائما تكتب بحرف كبير.	3. <u>A</u> li - <u>O</u> mar - <u>E</u> gypt - <u>O</u> man.
	4. اسماء أيام الاسبوع والشهور تكتب بأحرف كبيره.	4. <u>S</u> aturday - <u>M</u> onday - <u>J</u> anuary - <u>A</u> pril.
	5. بعض أسماء المواد الدراسية تكتب بأحرف كبيره.	5. <u>E</u> nglish - <u>A</u> rabic.
الفاصلة <i>Comma</i>	- تستخدم عندما نذكر أكثر من شيء.	- I like an apple, a fig and a banana.
أداة الإستفهام <i>Question mark</i>	- تستخدم في نهاية السؤال.	- What's your name?
النقطة <i>Full stop</i>	- تأتي في نهاية الجملة.	- I have a car.
الفاصلة العلوية <i>Apostrophe</i>	- تستخدم للملكية.	- Ali's house is beautiful.

## بعض الإختبارات للوحدة الأولى

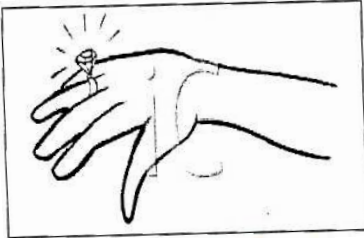
# For each picture, shade in the bubble  next to the correct option.




- Omani women wear shirt and jeans.
- Omani women wear Khanjars.
- Omani women wear necklace.



- Sara wore a spotted dress in her birthday party.
- Sara wore a zigzag dress in her birthday party.
- Sara wore a flowery dress in her birthday party.



- Yesterday my mother bought a new necklace.
- Yesterday my mother bought a new ring.
- Yesterday my mother bought a new bracelet.



- It is a bowl.
- It is a glass.
- It is a bottle.



- It is a house.
- It is a mosque.
- It is a fort.



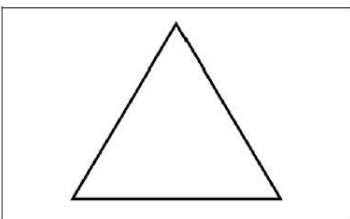
- It is made of paper.*
- It is made of silver.*
- It is made of fiber.*



- Fatma bought two spotted scarves.*
- Fatma bought two zigzag scarves.*
- Fatma bought two flowery scarves.*




- Ahmed visited Nizwa Fort with her family.*
- I bought beautiful rings from Materah Souq.*
- Bahla is famous for making Omani traditional pottery.*



- I like to draw circles.*
- There is a triangle in the box.*
- Draw two parallelograms.*



- It is a spotted t-shirt.*
- It is a flowery t-shirt.*
- It is a striped t-shirt.*



- This is a cat.*
- This is an Oryx.*
- This is a kangaroo.*



- It is a bracelet.*
- It is a rug.*
- It is a bag.*



- It is an anklet.*
- It is a necklace.*
- It is a bracelet.*



- This is an Iranian rug. It is made of wool.*
- This is a Matroyshka doll. It is made of wood.*
- This is an origami bird. It is made of paper.*



- The mother buys a striped dress for her daughter.*
- She likes wearing flowery dress in the party.*
- In the shop there is a spotted short dress.*

# Write these sentences correctly put in capital letters and punctuation marks.

**A.** *where did asad live*

---

**B.** *sara huda and muna went to the supermarket*

---

**C.** *nasser was born in oman.*

---

**D.** *did you go to school*

---

**E.** *mohammed and ahmed live in muscat*

---

**F.** *my friends and i like going to the market on fridays and Saturdays*

---

**G.** *do you live in salalah    Yes, i do*

---

**H.** *maha eats bread cheese and an apple for breakfast*

---

## Present Simple زمن المضارع البسيط

Affirmative في حالة الإثبات	Negative في حالة النفي	Question في حالة السؤال
<div style="text-align: center;"> </div> <p>- live → <u>lives</u>                      - go → <u>goes</u>                      - watch → <u>watches</u>                      - try → <u>tries</u>                      - study → <u>studies</u>                      - play → <u>plays</u></p>	<div style="text-align: center;"> </div> <p>don't } play                      doesn't } live                      go</p>	<div style="text-align: center;"> </div> <p>Do } play                      Does } live                      go</p> <p>Yes, _____ (do / does)                      No, _____ (don't / doesn't)</p>
<div style="display: flex; flex-direction: column; align-items: center;"> <div style="display: flex; align-items: center;"> <div style="margin-right: 10px;">                     I We You They Plural                 </div> <div style="border: 1px solid black; border-radius: 50%; padding: 5px;">المصدر</div> </div> <div style="display: flex; align-items: center; margin-top: 20px;"> <div style="margin-right: 10px;">                     He She It Singular                 </div> <div style="border: 1px solid black; border-radius: 50%; padding: 5px;">فعل + S</div> </div> </div>	<div style="display: flex; flex-direction: column; align-items: center;"> <div style="display: flex; align-items: center;"> <div style="margin-right: 10px;">                     I We You They Plural                 </div> <div style="border: 1px solid black; border-radius: 50%; padding: 5px;">Don't</div> </div> <div style="display: flex; align-items: center; margin-top: 20px;"> <div style="margin-right: 10px;">                     He She It Singular                 </div> <div style="border: 1px solid black; border-radius: 50%; padding: 5px;">doesn't</div> </div> </div>	<div style="display: flex; flex-direction: column; align-items: center;"> <div style="display: flex; align-items: center;"> <div style="margin-right: 10px;">                     I We You They Plural                 </div> <div style="border: 1px solid black; border-radius: 50%; padding: 5px;">Do</div> </div> <div style="display: flex; align-items: center; margin-top: 20px;"> <div style="margin-right: 10px;">                     He She It Singular                 </div> <div style="border: 1px solid black; border-radius: 50%; padding: 5px;">Does</div> </div> </div>
<p><i>I usually <b>go</b> to school.</i></p> <p><i>Auf <b>plays</b> football.</i></p> <p><i>They <b>ride</b> bikes.</i></p> <p><i>My brother <b>reads</b> stories.</i></p>	<p><i>I <b>don't go</b> to school.</i></p> <p><i>Auf <b>doesn't play</b> football.</i></p> <p><i>They <b>don't ride</b> bikes.</i></p> <p><i>My brother <b>doesn't read</b> stories.</i></p>	<p><i><b>Do you go</b> to school? Yes, I do. / No, I don't</i></p> <p><i><b>Does</b> Auf <u>play</u> football? Yes, he does. / No, he doesn't.</i></p> <p><i><b>What do</b> they ride? - They <u>ride</u> bikes.</i></p> <p><i><b>What does</b> your sister read? - She <u>reads</u> stories.</i></p>

\* ملاحظات هامة:

1. اذا انتهى الفعل في زمن المضارع البسيط بأحد هذه الحروف (sh, ch, o, x, ss) وكان الفاعل مفرد فإنه يضاف للفعل (es) إلى نهاية الفعل مثل:

wash + es = washes	يغسل	watch + es = watches	يشاهد
wish + es = wishes	يتمنى	teach + es = teaches	يدرس
finish + es = finishes	ينهي	mix + es = mixes	يخلط
go + es = goes	يذهب	Fix + es = fixes	يصلح
do + es = does	يفعل	Pass + es = passes	يتجاوز
cross + es = crosses	يعبر	Match + es = matches	يوصل

2. إذا انتهى الفعل في زمن المضارع البسيط بحرف (y) ويسبقه حرف ساكن وكان الفاعل مفرد فإن حرف الـ (y) يحذف ويضاف (ies) إلى نهاية الفعل مثل:

try	يحاول	→	tries
cry	يبكي	→	cries
study	يدرس	→	studies
fly	يطير	→	flies

3. إذا انتهى الفعل في زمن المضارع البسيط بحرف (y) ويسبقه حرف متحرك (حرف عله) وكان الفاعل مفرد فإنه يضاف (s) لنهاية الفعل بدون أن يحدث تغيير في حرف الـ (y) مثل:

play + s = plays	يلعب	obey + s = obeys	يطيع
buy + s = buys	يشترى	say + s = says	يقول
enjoy + s = enjoys	يستمتع	stay + s = stays	يمكث

\* الحروف المتحركة هي: (a, e, i, o, u) وما عداها فهي حروف ساكنة.

\* نصيغ جملة في زمن المضارع البسيط إذا كانت الجملة تدل على:

1. حقيقة (fact) مثل:

The earth <b>moves</b> around the sun.	تتحرك الأرض حول الشمس.
They <b>play</b> football every week.	هم يلعبون كرة القدم كل أسبوع.

2. عادة (habit) أي أن الحدث بصورة معتاده مثل:

Omar **goes** to school every morning.

عمر يذهب إلى المدرسة كل صباح.

Boys **go** to school at the age of six.

يذهب الأولاد إلى المدرسة في السادسة من العمر.

\* الكلمات الدالة على زمن المضارع البسيط:

Always	دائما	Never	أبدا
Often	غالبا	Generally	عموما
Usually	عاده	Frequently	مرارا / كثيرا
Sometimes	أحيانا	Rarely	نادرا
Every.....	كل (يوم - إسبوع،.....)	Seldom	نادرا ما

Examples أمثله	Negative النفي	Interrogative الاستفهام
1. I <u>speak</u> English. أنا أتكلم الإنجليزية.	I don't <u>speak</u> English. أنا لا أتكلم الإنجليزية.	Do you <u>speak</u> English? هل أنت تتكلم الإنجليزية؟
2. Auf <u>speaks</u> English. عوف يتكلم الإنجليزية.	Auf doesn't <u>speak</u> English. عوف لا يتكلم الإنجليزية.	Does Auf <u>speak</u> English? هل عوف يتكلم الإنجليزية؟
3. Massoud <u>washes</u> the car. مسعود يغسل السيارة.	Massoud doesn't <u>wash</u> the car. مسعود لا يغسل السيارة.	Does Massoud <u>wash</u> the car? هل مسعود غسل السيارة؟



## Past Simple زمن الماضي البسيط

في حالة الإثبات Affirmative	في حالة النفي Negative	في حالة السؤال Question
<div style="display: flex; justify-content: space-around; margin-bottom: 10px;"> <div style="border: 1px solid black; border-radius: 50%; padding: 5px; text-align: center;">منتظم</div> <div style="border: 1px solid black; border-radius: 50%; padding: 5px; text-align: center;">شاذ</div> </div> <ul style="list-style-type: none"> <li>- watch → <u>watched</u></li> <li>- live → <u>lived</u></li> <li>- study → <u>studied</u></li> <li>- play → <u>played</u></li> <li>- go → <u>went</u></li> <li>- see → <u>saw</u></li> </ul>	<div style="display: flex; justify-content: space-around; margin-bottom: 10px;"> <div style="border: 1px solid black; border-radius: 50%; padding: 5px; text-align: center;">didn't</div> <div style="border: 1px solid black; border-radius: 50%; padding: 5px; text-align: center;">المصدر</div> </div> <ul style="list-style-type: none"> <li>- watched → <u>didn't watch</u></li> <li>- lived → <u>didn't live</u></li> <li>- studied → <u>didn't study</u></li> <li>- played → <u>didn't play</u></li> <li>- went → <u>didn't go</u></li> <li>- saw → <u>didn't see</u></li> </ul>	<div style="display: flex; justify-content: space-around; margin-bottom: 10px;"> <div style="border: 1px solid black; border-radius: 50%; padding: 5px; text-align: center;">Did</div> <div style="border: 1px solid black; border-radius: 50%; padding: 5px; text-align: center;">الفاعل</div> <div style="border: 1px solid black; border-radius: 50%; padding: 5px; text-align: center;">Inf</div> </div> <ul style="list-style-type: none"> <li>- Did you go to school?</li> <li>Yes, <u>(subject) (did)</u></li> <li>No, <u>(subject) (didn't)</u></li> </ul>

((بعض الأفعال الشاذة))		
am / is → was	are → were	do / does → did
have / has → had	sell → sold	tell → told
drink → drank	swim → swam	ring → rang
sing → sang	run → ran	come → came
become → became	drive → drove	ride → rode
write → wrote	take → took	give → gave
get → got	forget → forgot	fall → fell
speak → spoke	choose → chose	break → broke
fly → flew	grow → grew	blow → blew
draw → drew	smell → smelt	feel → felt
sleep → slept	eat → ate	make → made

I went to school yesterday.

Rashid played football.

They rode bikes last week.

My father traveled last year.

I didn't go to school.

Ali didn't play football.

They didn't ride bikes.

My father didn't travel last year.

Did you go to school?  
Yes, I did. / No, I didn't.

Did Ali play football?  
Yes, he did. / No, he didn't.

What did they ride?  
- They rode bikes.

When did your father travel?  
He traveled last year.

\* ملاحظات هامة:

1. الأفعال نوعين إما (منتظمة) وإما شاذة (غير منتظمة):

أ. الأفعال المنتظمة: هي التي يضاف عند تصريفها إما (ed) أو (d) مثل:-

Help - helped - helped	يساعد
Smile - smiled - smiled	يبتسم
Watch - watched - watched	يشاهد

# ملاحظات على الأفعال المنتظمة:

1. عند إضافة (ed) إلى نهاية المصدر قد نضعف الحرف الأخير للمصدر (إذا انتهى الفعل بحرف ساكن قبله حرف متحرك)، مثل:

Travel + ed = travelled	يسافر
Stop + ed = stopped	يتوقف

2. عند إضافة (ed) إلى نهاية المصدر المنتهي بحرف (y) ويسبقه حرف ساكن فإن حرف الـ(y) يحذف ويضاف (ied) ، مثل:

Study + ed = studied	يدرس	Deny + ed = denied	ينكر
Carry + ed = carried	يحمل	Cry + ed = cried	يبكي

3. إذا كان حرف الـ(y) موجود في نهاية المصدر ومسبوqa بحرف متحرك، فإنه يضاف فقط (ed) لنهاية الفعل بدون أن نحول الـ(y) إلى (ied) ، مثل:

Enjoy + ed = enjoyed	يستمتع
Play + ed = played	يلعب

4. إذا كان المصدر منتهايا بحرف (e) فإن حرف الـ(e) يبقى ويضاف فقط (d) بدلا من (ed) ، مثل:

invite + d = invited	يدعو	smile + d = smiled	يبتسم
prove + d = proved	يبرهن	exercise + d = exercised	يتمرن

\* الكلمات الدالة على الماضي البسيط:

Yesterday	أمس	In olden times	في الأزمنة الماضية
Once	ذات مره	ago	منذ
One day	في يوم من الأيام	Last.....	السابق / الماضي
Just now	قبل الآن	Last night	في الليلة الماضية
In the past	في الماضي	Last month	في الشهر الماضي

أمثله Examples	النفى Negative	الاستفهام Interrogative
1. They <u>went</u> to school. هم ذهبوا إلى المدرسة.	They <u>didn't go</u> to school. هم لم يذهبوا إلى المدرسة.	Did they <u>go</u> to school? هل ذهبوا إلى المدرسة؟
2. The wolf <u>ran</u> away. فر الذئب.	The wolf <u>didn't run</u> away. الذئب لم يفر.	Did the wolf <u>run</u> away? هل فر الذئب؟

### كلمات خلف الكتاب بالكامل مع الترجمة

#### Regular Verbs الأفعال المنتظمة

المضارع Present	الماضي Past	المضارع Present	الماضي Past
يصل Arrive	Arrived	يسحب Pull	Pulled
يسأل Ask	Asked	يدفع Push	Pushed
ينطط Bounce	Bounced	يرفع Raise	Raised
يحمل Carry	Carried	يصل Reach	Reached
يفحص Check	Checked	يدرج Roll	Rolled
يصفق Clap	Clapped	يحفظ Save	Saved
يتسلق Climb	Climbed	يصرخ Scream	Screamed
يغلق Close	Closed	يصرخ Shout	Shouted
يجمع Collect	Collected	يعرض Show	Showed
يلون Colour	Coloured	يتزلج Skate	Skated
يعد Count	Counted	يتخطى Skip	Skipped
يبكي Cry	Cried	يدوس بقوه على Stamp	Stamped
يغوص Dive	Dived	يبدأ Start	Started
يشرح Explain	Explained	يمكث Stay	Stayed
يومض Flash	Flashed	يشد Stretch	Stretched
يطوي Fold	Folded	يقف Stop	Stopped
يلصق بالغراء Glue	Glued	يقترح Suggest	Suggested

يشعوز Juggle	Juggled	يتكلم Talk	Talked
يقفز Jump	Jumped	يتذوق Taste	Tasted
يركل Kick	Kicked	يلمس Touch	Touched
يضحك Laugh	Laughed	يدور Turn	Turned
يسمع Listen	Listened	يفتح Unfold	Unfolded
ينظر Look	Looked	يزور Visit	Visited
يومي برأسه Nod	Nodded	يمشي Walk	Walked
يفتح Open	Opened	يريد Want	Wanted
يدهن Paint	Painted	يشاهد Watch	Watched
يشير إلى Point	Pointed	يلوح Wave	Waved
يتدفق Pour	Poured	يعمل Work	Worked
يصلي Pray	Prayed	يتثاءب Yawn	Yawned

### الأفعال الغير منتظمة Irregular Verbs

المضارع Present	الماضي Past	المضارع Present	الماضي Past
يبدأ Begin	Began	يضع Put	Put
يحنى Bend	Bent	يقراً Read	Read
يشترى Buy	Bought	يركب Ride	Rode
يلتقط Catch	Caught	يركض Run	Ran
يقطع Cut	Cut	يقول Say	Said
Do I Does يفعل	Did	يرى See	Saw
يرسم Draw	Drew	يرسل Send	Sent
يشرب Drink	Drank	يجلس Sit	Sat
يقود Drive	Drove	يقف Stand	Stood
يأكل Eat	Ate	يلصق Stick	Stuck
يقع Fall	Fell	يسبح Swim	Swam
يشعر Feel	Felt	يأخذ Take	Took
يجد Find	Found	يخبر Tell	Told
يطير Fly	Flew	يفكر Think	Thought
يعطي Give	Gave	يرمي Throw	Threw
يذهب Go	Went	يفك Undo	Undid
يسمع Hear	Heard	يستيقظ Wake up	Woke up
يختبئ Hide	Hid	يكتب Write	Wrote
يضرب Hit	Hit	يكون Be (am – is – are)	Was / Were
يترك Leave	Left	يملك Have / Has	Had
يصنع Make	Made		

### الصفات Adjectives

Angry	غاضب	Sad	حزين
Bored	ضجر	Scared	خائف
Excited	مبتهج	Short	قصير
Fat	سمين	Thin	نحيف
Happy	سعيد	Tired	متعب

### الأحوال Adverbs

Carefully	بحرص	Quietly	بهدوء
Excitedly	بحماس	Slowly	ببطء
Gently	بلطف	Suddenly	فجأة
Quickly	بسرعة		

### Sequencing words

Finally,	في النهاية	Later,	في وقت لاحق
First,	أولا	Next,	بعد ذلك
Last,	أخيرا	Then,	بعد ذلك

### Talking about language

Adjective	صفة	Plural	صيغة الجمع
Adverb	حال	Punctuation	علامة ترقيم
Alphabet	الأبجدية	Question	سؤال
Answer	إجابة	Question mark	علامة إستفهام
Apostrophe	الفاصلة العليا	Regular	منتظم
Capital letter	حرف كبير	Sentence	جملة
Comma	فاصلة	Singular	مفرد
Full stop	نقطة	Small letter	حرف صغير
Irregular	غير منتظم	Sound	صوت
Noun	إسم	Spelling	تهجئة
Paragraph	فقرة	Verb	فعل
Past tense	زمن الماضي		

### Talking about learning

<i>Author</i>	مؤلف	<i>Learning Resource Centre</i>	مركز مصادر التعلم
<i>Check</i>	يتحقق (من)	<i>Non - fiction</i>	حقيقي
<i>Classroom</i>	قاعة الدراسة	<i>Pair</i>	شيين
<i>Cross</i>	يعبر	<i>Plan</i>	خطة
<i>Definition</i>	تعريف	<i>Portfolio</i>	ملف
<i>Dictionary</i>	قاموس	<i>Project</i>	مشروع
<i>Draft</i>	يعد مسوده	<i>Publish</i>	نشر
<i>Edit</i>	يحرر	<i>Re - draft</i>	يعيد كتابة المسوده
<i>Fiction</i>	خيالي	<i>Re - read</i>	إعادة القراءة
<i>Game</i>	لعبة	<i>Revise</i>	يراجع
<i>Group</i>	مجموعة	<i>School</i>	مدرسة
<i>Homework</i>	واجب منزلي	<i>Tick</i>	علامة
<i>Instruction</i>	تعليمات	<i>Title</i>	عنوان

### Jewellery

<i>Anklet</i>	خلخال	<i>Necklace</i>	عقد
<i>Bracelet</i>	اسوارة	<i>Ring</i>	خاتم
<i>Earrings</i>	قرط أو حلق		

### Objects

<i>Bowl</i>	وعاء	<i>Pot</i>	قدر
<i>Cap</i>	كمة	<i>Rug</i>	سجادة
<i>Doll</i>	دمية	<i>Sand Painting</i>	لوحة رملية
<i>Khanjar</i>	خنجر	<i>Tangram</i>	
<i>Origami</i>	تصميمات ورقية		

### Materials

<i>Clay</i>	طين	<i>Sand</i>	رمل
<i>Cotton</i>	قطن	<i>Silver</i>	فضة
<i>Gold</i>	ذهب	<i>Wood</i>	خشب
<i>Paper</i>	ورقة	<i>Wool</i>	صوف

### Body parts

Ankle	كاحل	Knee	ركبة
Arm	ذراع	Leg	ساق
Elbow	كوع	Neck	رقبة
Face	وجه	Shoulder	كتف
Finger	إصبع	Stomach	معدة
Foot (feet)	قدم	Thumb	إبهام اليد
Hand	يد	Toe	إصبع القدم
Head	رأس	Waist	وسط أو خصر
Hip	ورك	Wrist	معصم

### Colours

Black	أسود	Pink	وردي
Blue	أزرق	Purple	بنفسجي
Brown	بني	Red	أحمر
Green	أخضر	White	أبيض
Grey	رمادي	Yellow	أصفر
Orange	برتقالي		

### Communication

Body language	لغة الجسد	Sign language	لغة الإشارة
Braille	القراءة للمكفوفين	Symbol	رمز
Code	شفرة	Voice	صوت
Rock art	الفن الصخري	Blind	أعمى
Semaphore	علم للتلويح	Deaf	أصم

### Morse Code

Dash	شرطة	SOS	
Dot	نقطة		

### Family

Aunt	خالدة أو عمدة	Mother	أم
Brother	أخ	Mum	أم
Cousin	ابن أو بنت العم أو العمدة أو الخال أو الخالدة	Sister	أخت
Dad	أب	Uncle	خال أو عم
Father	أب		

### Directions of movement

Backwards	إلى الوراء	Right	اليمين
Forwards	ألى الأمام	Towards	اتجاه
Left	اليسار		

### Jobs

Accountant	محاسب	Head teacher	
Actor	ممثل	Housewife	ربة منزل
Architect	مهندس معماري	Journalist	صحافي
Artist	فنان	Magician	ساحر
Astronaut	رائد فضائي	Mechanic	ميكانيكي
Baker	خباز	Musician	موسيقار
Builder	بناء	Nurse	ممرضة
Carpenter	نجار	Optician	صانع الأدوات البصرية
Computer technician	فني حاسوب	Photographer	مصور فوتوغرافي
Dentist	طبيب اسنان	Physiotherapist	معالج طبيعي
Doctor	طبيب	Pilot	طيار
Driver	سائق	Policeman	شرطي
Driving instructor	مدرب القيادة	Rally driver	سائق رالي
Electrician	عامل كهربائي	Sailor	بحار
Engineer	مهندس	Scientist	عالم
Farmer	مزارع	Secretary	سكرتير
Film star	نجم الفيلم	Tailor	خياط
Fireman	رجل الإطفاء	Taxi driver	سائق تكسي
Fisherman	صياد السمك	Teacher	معلم
Fitness instructor	مدرب اللياقة	Tour guide	مرشد سياحي
Guard	حارس	Vet	طبيب بيطري
Hairdresser	حلاق	Waiter	نادل

### Job related activities

- |   |   |
|---|---|
| <ul style="list-style-type: none"><li>- Doing sport and exercise.</li><li>- Drawing pictures.</li><li>- Meeting new people.</li></ul> | <ul style="list-style-type: none"><li>- Playing music.</li><li>- Working with numbers.</li><li>- Working with tools and machines.</li></ul> |
|---|---|



### Locations

North	شمال	East	شرق
South	جنوب	West	غرب

### Patterns

Checked	ذو مربعات	Spotted	منقط
Flowery	به ورود	Striped	مخطط
Patterned	ذو رسوم أو زخارف	Zigzag	خط متعرج

### Places

Beach	شاطئ البحر	Island	جزيرة
Desert	صحراء	Mountain	جبل
Fort	قلعة		

### Shapes

Circle	دائرة	Square	مربع
Parallelogram	متوازي الأضلاع	Triangle	مثلث
Rectangle	مستطيل		

### Survival equipment

Axe	فأس	Plastic sheet	ورقة بلاستيك
Candle	شمعة	Rope	حبل
Compass	بوصلة	Safety pin	صمام الأمان
Fishing rod	صنارة صيد	Scissors	مقص
Hammer and nails	مطرقة ومسامير	Spade	شبول
Knife	سكين	String	خيطة
Ladder	سلم خشب	Telescope	تلسكوب
Magnifying glass	عدسة مكبرة	Tent	خيمة
Map	خريطة	Torch	كشاف
Matches	أعواد كبريت	Water container	أوعية ماء
Mirror	مرآة	Wire	سلك أو واير

### Time expressions

O'clock	الساعة ...	Quarter past	ربع ساعة
Half past	نصف	Quarter to	الاربع
<b>Days of the week</b>			
Saturday	السبت	Friday	الجمعة
Sunday	الأحد	Today	اليوم
Monday	الاثنين	Tomorrow	الغد
Tuesday	الثلاثاء	Yesterday	في الأمس
Wednesday	الأربعاء	Month	شهر
Thursday	الخميس	Week	إسبوع

### Transport

Aeroplane	طائرة	Car	سيارة
Boat	قارب	Helicopter	هليكوبتر

### Parts of a boat

Anchor	مرساة لرسو السفينة	Engine room	غرفة المحرك
Bridge	برج القيادة في السفينة	Galley	مطبخ السفينة
Cabin	حجرة في السفينة	Head	مقدمة السفينة
Deck	طابق في السفينة		



التوقييدبيع:

قد نزن أنها نهاية الأمور

وتكون بداية لخير جديد.....

Instagram: English4oman