

تم تحميل هذا الملف من موقع المناهج العُمانية



*للحصول على أوراق عمل لجميع الصفوف وجميع المواد اضغط هنا

<https://almanahj.com/om>

* للحصول على أوراق عمل لجميع مواد الصف السابع اضغط هنا

<https://almanahj.com/om/7>

* للحصول على جميع أوراق الصف السابع في مادة تربية اسلامية ولجميع الفصول, اضغط هنا

<https://almanahj.com/om/7islamic>

* للحصول على أوراق عمل لجميع مواد الصف السابع في مادة تربية اسلامية الخاصة بـ الفصل الثاني اضغط هنا

<https://almanahj.com/om/7islamic2>

* لتحميل كتب جميع المواد في جميع الفصول للـ الصف السابع اضغط هنا

<https://almanahj.com/om/grade7>

* لتحميل جميع ملفات المدرس أحمد مرسي اضغط هنا

للتحدث إلى بوت على تلغرام: اضغط هنا

https://t.me/omcourse_bot



ص 49

تفخيم الراء

أهداف الدرس:

- أن نوضح حالات تفخيم الراء.
- أن نطبّق تفخيم الراء من خلال الأمثلة.

القيمة التربوية

قراءة القرآن الكريم بشكل صحيح



الاستنتاج

الهدف الأول: أن نوضح حالات تفخيم الراء



اقرأ الآيات التالية بعناية
ولاحظ نطق حرف الراء

ماذا تلاحظ
في الآيات
(3-4-5-6)؟

قال الله تعالى:

- 1- (اهدنا الصراط المستقيم)
- 2- (قال سلامٌ عليك سأستغفرُ لك ربي)
- 3- (وكان عند ربه مَرْضِيًّا)
- 4- (إِنَّ هَذَا الْقُرْآنَ يَهْدِي لِلتي هي أقوم)
- 5- (إِلَّا من ارتضى من رسول)
- 6- (إِنَّ رَبَّكَ لِبِالْمِرْصَادِ)
- 7- (إِنَّا كُلَّ شَيْءٍ خَلَقْنَاهُ بِقَدَرٍ)
- 8- (إِنَّ المجرمين في ضلالٍ وسُعْرٍ)
- 9- (إِنَّا أنزلناه في ليلة القدر)
- 10- (إِنَّ الإنسان لفي خُسْرٍ)

ماذا تلاحظ
في الآيات
(1-2)؟

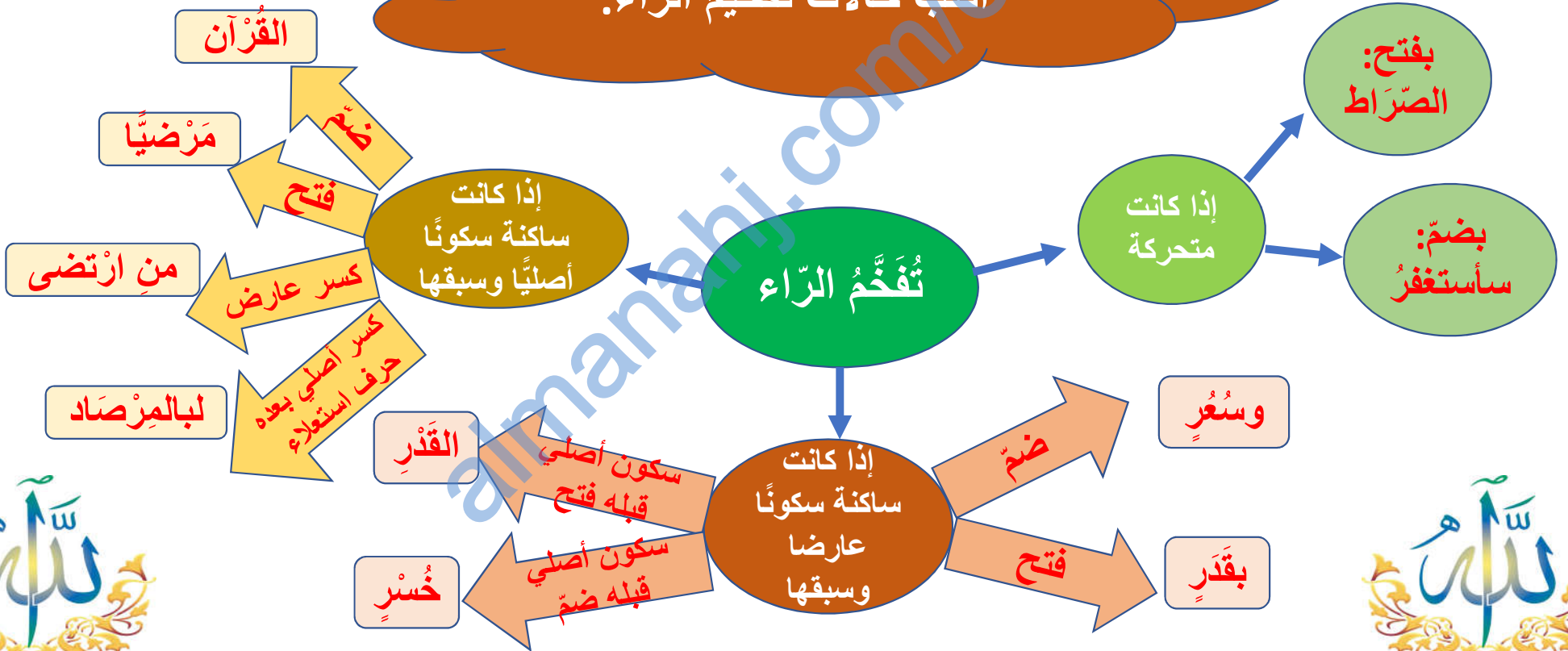
ماذا تلاحظ
في الآيات
(7-8-9-10)؟



الهدف الأول: أن نفرّق بين حالات تفخيم لام لفظ الجلالة وبين حالات ترقيقتها

الآن، وبعد قراءتك للأمثلة وفهمك لها
اكتب حالات تفخيم الراء.

الاستنتاج

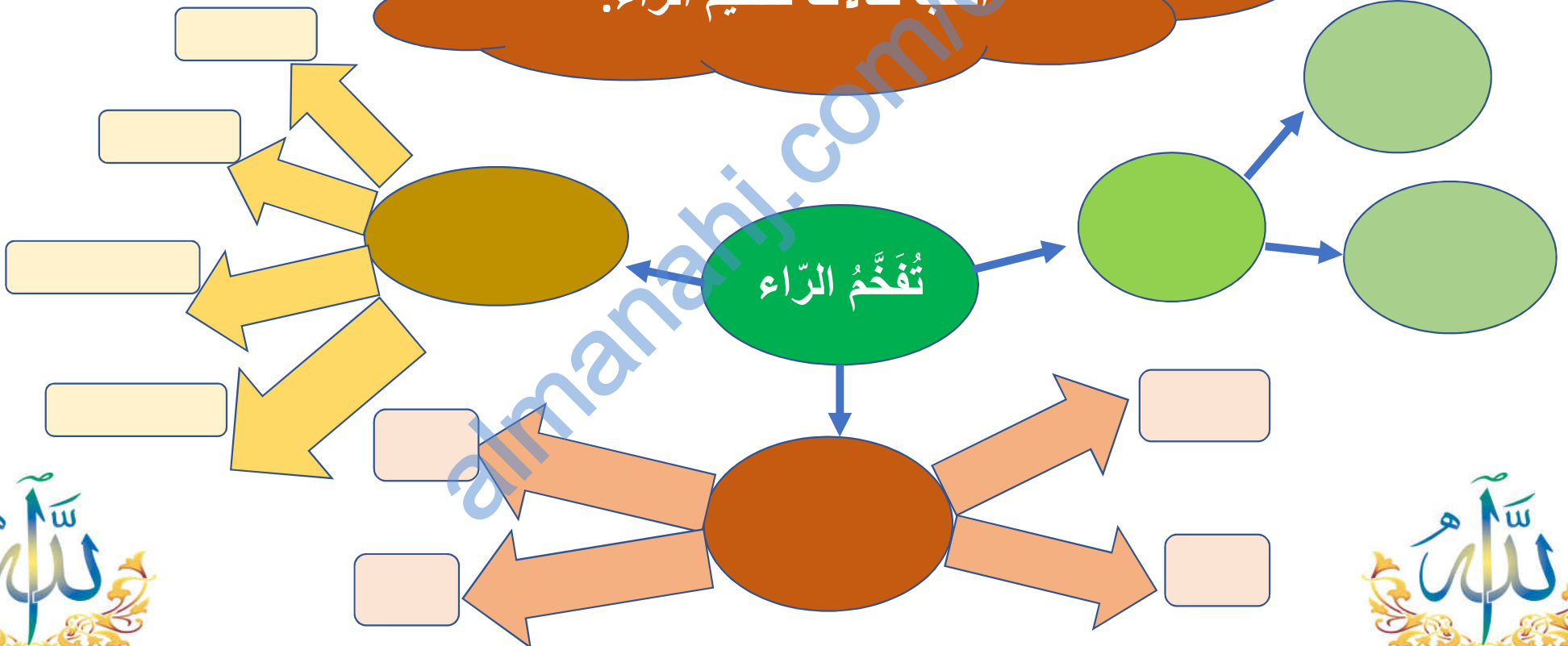


الهدف الأول: أن نفرّق بين حالات تفخيم لام لفظ الجلالة وبين حالات ترقيقتها

الاستنتاج

الآن، وبعد قراءتك للأمثلة وفهمك لها
اكتب حالات تفخيم الراء.

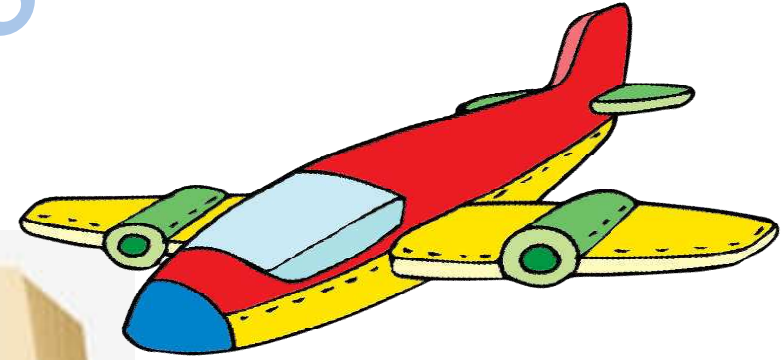
تُفَخِّمُ الرَّاءَ





تعلم ذاتي

الهدف الثاني: أن نطبّق تفخيم الراء من خلال الأمثلة



افتح كتابك ص-51
وأجب عن أسئلة التقويم



