

شكراً لتحميلك هذا الملف من موقع المناهج العمانية



مراجعة عامة للوحدتين الثالثة والرابعة

[موقع المناهج](#) ← [المناهج العمانية](#) ← [الصف السابع](#) ← [لغة انجليزية](#) ← [الفصل الأول](#) ← [الملف](#)

تاريخ نشر الملف على موقع المناهج: 2023-10-21 05:02:51

التواصل الاجتماعي بحسب الصف السابع



روابط مواد الصف السابع على تلغرام

[الرياضيات](#)

[اللغة الانجليزية](#)

[اللغة العربية](#)

[التربية الاسلامية](#)

المزيد من الملفات بحسب الصف السابع والمادة لغة انجليزية في الفصل الأول

[اختبار قصير أول مع نموذج الإجابة](#)

1

[اختبار قصير أول](#)

2

[اختبار قصير أول](#)

3

[اختبار تحريبي exam Mock مع نموذج الإجابة](#)

4

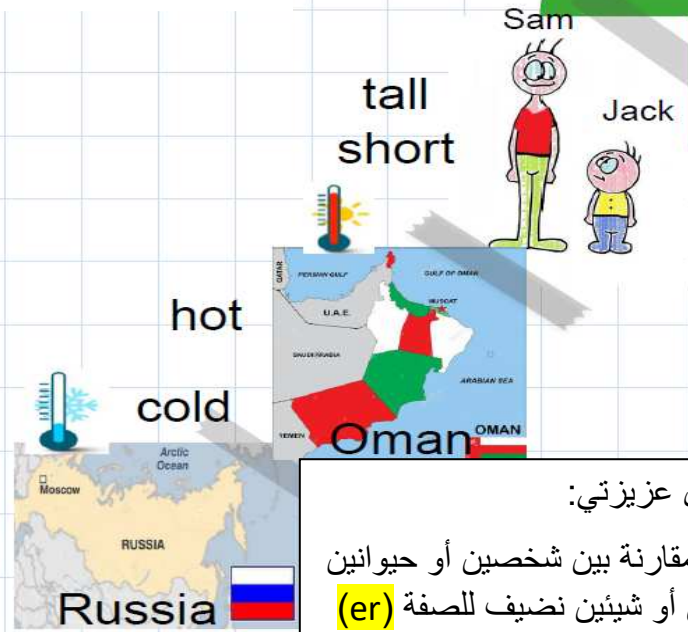
[كيف تكتب رسالة او بريد إلكتروني](#)

5

Comparative Adjectives

- 1- Sam is **taller than** Jack.
- 2- Jack is **shorter than** Sam.
- 3- Oman is **hotter than** Russia.
- 4- Russia is **colder than** Oman.

When we Compare between **2** things, people or animals we usually add **er** to the adjectives and the word **than** after it



تذكري عزيزتي:

عند المقارنة بين شخصين أو حيوانين مكانين أو شيئين نضيف للصفة (er) ويأتي بعد الصفة (than)

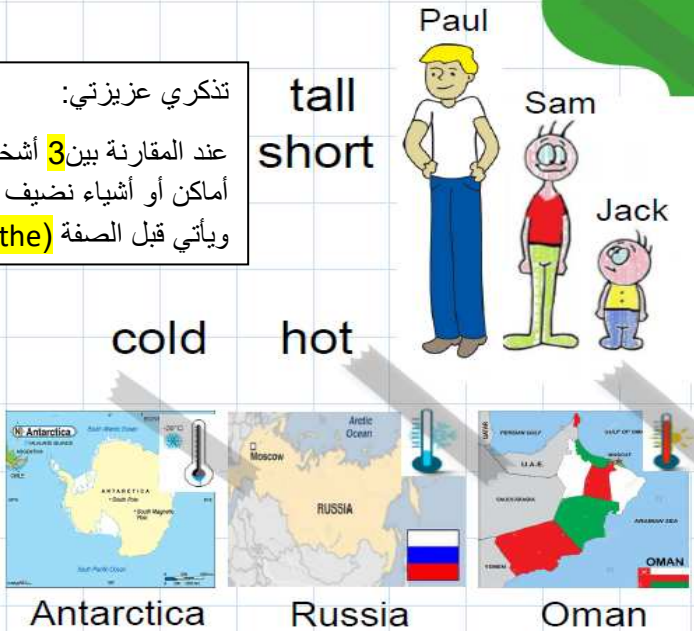
Superlative Adjectives

- 1- Paul is **the tallest**.
- 2- Jack is **the shortest**.
- 3- Oman is **the hottest**.
- 4- Antarctica is **the coldest**

When we compare between **3** or more things, people or animals we usually add **est** to the adjectives and the word **the** before it

تذكري عزيزتي:

عند المقارنة بين 3 أشخاص أو حيوانات أو أماكن أو أشياء نضيف للصفة (est) ويأتي قبل الصفة (the)



تذكري عزيزتي:

عند المقارنة لبعض الصفات:

- تنتهي ب (e) إضافة (r / st)
- تنتهي ب (y) نحذفه ونضيف (ier / test)
- تنتهي بحرف علة واحد وحرف ساكن واحد نكرر الحرف الساكن ونضيف
- ex: fat (ter / test)
- تنتهي ب (w) إضافة (er / est)

Remember:

| | Comparative | Superlative |
|-------|--------------|--------------|
| long | longer than | the longest |
| wide | wider than | the widest |
| heavy | heavier than | the heaviest |
| big | bigger than | the biggest |
| slow | slower than | the slowest |

تذكري عزيزتي:

نستخدم المضارع البسيط للتحدث عن حقائق أو روتين يمكن معرفته من خلال بعض الكلمات التي ذكرتها. يضاف عادة للفعل (s) إذا كان الفاعل مفرد.

Present simple tense:

Facts / Routine



1-Jack **plays** football every weekend. (Routine)



2-The penguins **live** in cold places. (Facts)

- Present simple (words):
- *every.....
 - *usually
 - *often
 - *sometimes
 - *daily

Remember:

Present simple Affirmatives

Left flower: You We, I like They

Right flower: She He likes It, -es -s

Below left flower: You like

Below right flower: He likes

تذكري عزيزتي:

نستخدم المضارع البسيط للتحدث عن حقائق أو روتين يضاف عادة للفعل (s) إذا كان الفاعل مفرد (He/She/it) وبدون للباقي (They/We/you/I).

Yes / No Question



- تذكري عزيزتي:
- نبدأ السؤال ب **is** إذا كان الفاعل مفرد وتأتي الإجابة مطابقة للسؤال
Yes, it is / No, it isn't
 - نبدأ السؤال ب **Are** إذا كان الفاعل جمع وتأتي الإجابة مطابقة للسؤال:
Yes, there are/ No, there aren't

- **IS** South America near the equator?

Yes, **it is**. (singular)

- **Are** there any deserts in Oman?

Yes, **there are**. (plural)

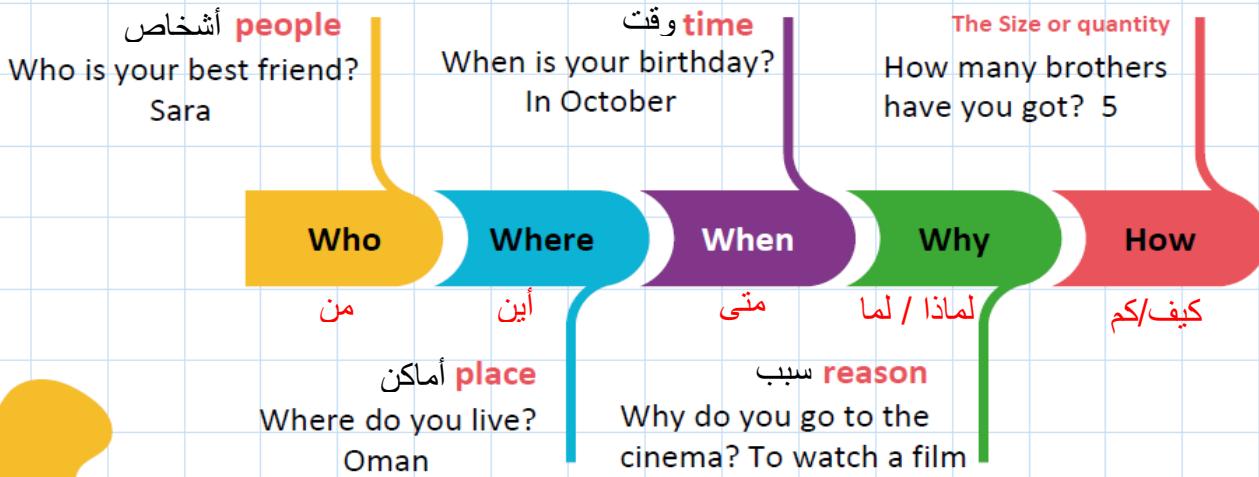
- **IS** Europe near the equator?

No, **it isn't**. (singular)

- **Are** there any rainforests in Oman?

No, **there aren't**. (plural)

WH Question Words:



Ask and Answer:

Where can you buy cough syrup?

At the pharmacy.

تذكري عزيزتي:

عند السؤال عن مكان نبدأ السؤال ب **Where** وتكون الإجابة مكان.

Ask and Answer: Talking about : Price

How much is the T-shirt ?

It is 3 rials.

تذكري عزيزتي:

عند السؤال عن قيمة شيء ما نبدأ السؤال ب **How much**

- للمفرد نستخدم **is** وتبدأ الإجابة ب **It's / It is**
- للجمع نستخدم **are** وتبدأ الإجابة ب **They're/ They are**

How much are the books?

They are 5 rials.

Instructions:

تذكري عزيزتي:

تبدأ التعليمات عادة بأفعال في المضارع البسيط.



How to play this computer Game :

- 1- **Turn on** the computer game
- 2- **Choose** the game.
- 3- **Press** the Start button.
- 4- **Play** the game .
- 5- **Press** the Finish button.
- 6- **Turn off** the computer game

Remember :

We usually begin the instructions with **Present Simple Verbs**..



Money:



Coins

baizas >>>> bz

Ex:

50 baizas >>> 50 bz



Oman



Notes

rial >>>> OR

Ex:

10 rials >>> 10 OR



Money:



Coins

pence >>>> p

Ex:

10 pence >>> 10 p



England/Britain/UK



Notes

pound >>>> £

Ex:

20 pounds >>> £ 20

