

تم تحميل هذا الملف من موقع المناهج العمانية



* للحصول على أوراق عمل لجميع الصفوف وجميع المواد اضغط هنا

<https://almanahj.com/om>

* للحصول على أوراق عمل لجميع مواد الصف التاسع اضغط هنا

<https://almanahj.com/om/9>

* للحصول على جميع أوراق الصف التاسع في مادة تربية اسلامية ولجميع الفصول, اضغط هنا

<https://almanahj.com/om/9islamic>

* للحصول على أوراق عمل لجميع مواد الصف التاسع في مادة تربية اسلامية الخاصة بـ الفصل الثاني اضغط هنا

<https://almanahj.com/om/9islamic2>

* لتحميل كتب جميع المواد في جميع الفصول للـ الصف التاسع اضغط هنا

<https://almanahj.com/om/grade9>

* لتحميل جميع ملفات المدرس أحمد مرسي اضغط هنا

للتحدث إلى بوت على تلغرام: اضغط هنا

https://t.me/omcourse_bot



الوحدة الأولى

إدغام
المتماثلين
والمتقاربين

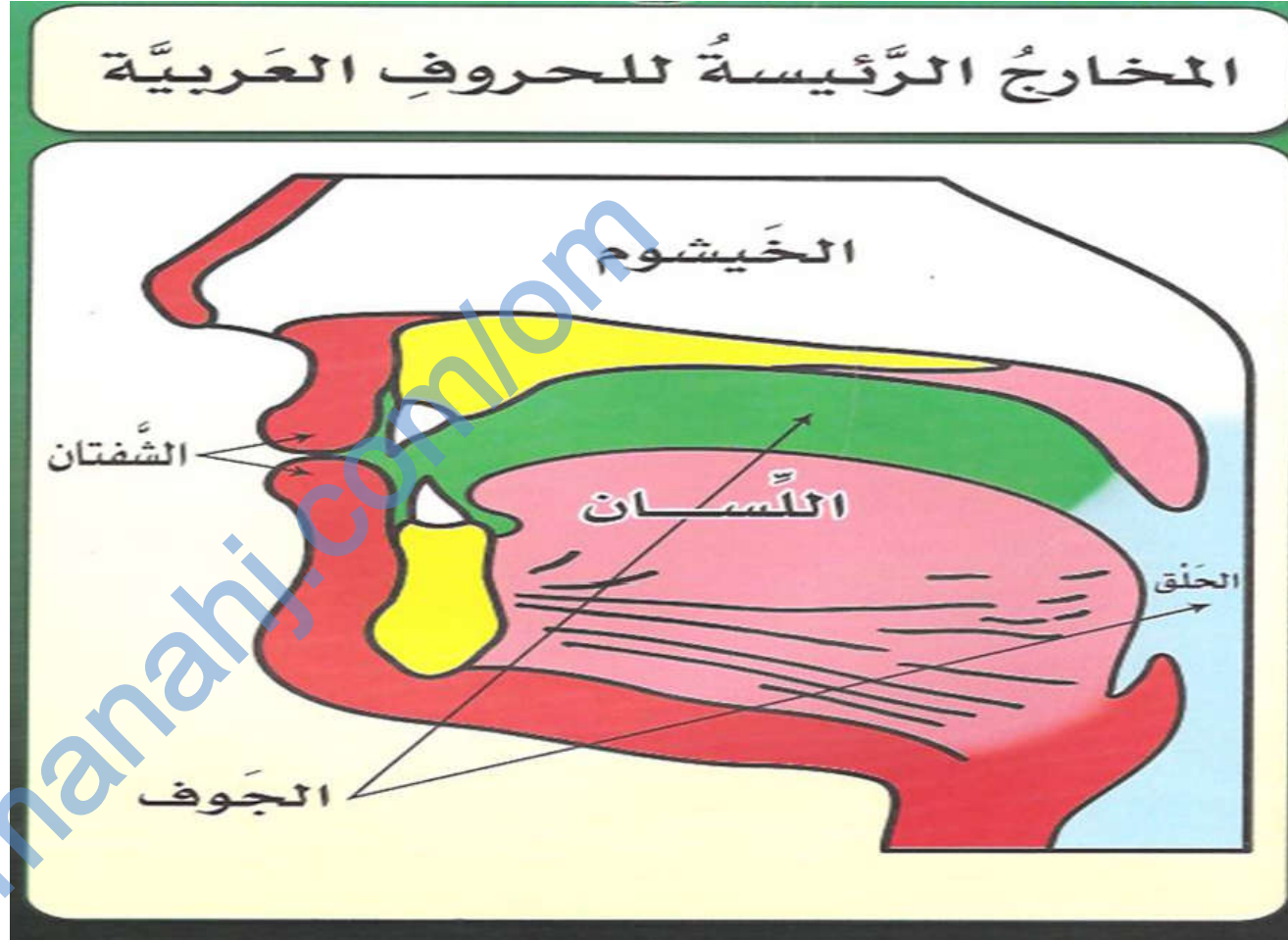
مخارج الحروف

أهداف الدرس:

- أن يحدّد الطالب مخارج الحروف الرئيسة.
- أن يفرّق بين مخرج الياء المدّية وغير المدّية.
- أن يطبّق تحديد المخارج على بعض حروف الهجاء.


الاستنتاج

الهدف الأول:
أن يحدّد
الطالب مخارج
الحروف
الرئيسية



ما المخارج الرئيسية للحروف؟ أجب في دفترك

تعلم ذاتي



ما المقصود
بالمخرج؟

الهدف الأول:
أن يحدّد
الطالب مخارج
الحروف
الرئيسة

هو المكان الذي يخرج منه الحرف
عندما يُنطق به ساكنًا أو مشدّدًا بعد
همزة وصل أو قطع.

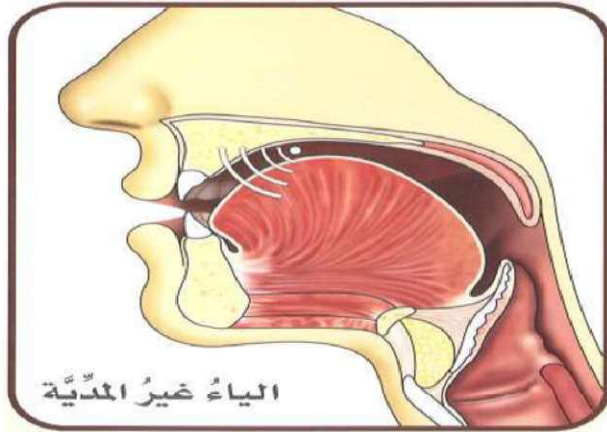
مثال:
اشنّ - أشنّ
اشنّ - أشنّ

حينما يكون الحرف
ساكنًا أو مشدّدًا
وأضع همزة وصل
أو همزة قطع قبله

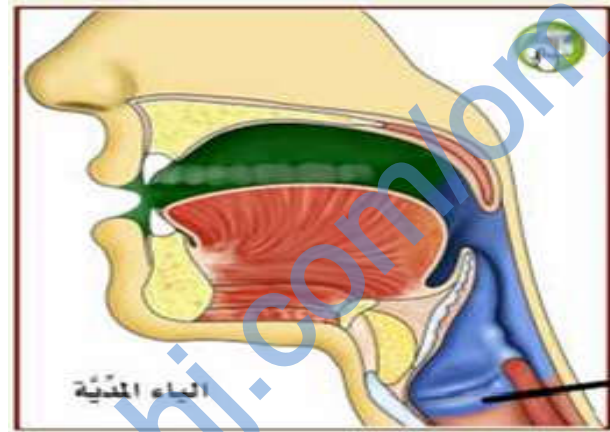
من خلال هذا
التعريف، كيف
يمكن التعرف
على مخرج أي
حرف؟

الاستنتاج

الهدف الثاني: أن يفرّق الطالب بين مخرج الياء المدّية وغير المدّية



تخرج من وسط
اللسان مع وسط
الحنك الأعلى




تخرج من الجوف

ما الفرق
بين مخرج
الياء المدّية
ومخرج
الياء غير
المدّية؟

تطبيق

الهدف الثالث: أن يطبق الطالب تحديد المخارج على بعض حروف الهجاء



افتح كتابك صـ27
وأجب عن السؤال رقم (2)
من الأسئلة المقالية

