

تم تحميل هذا الملف من موقع المناهج القطرية



أوراق عمل الأندلس نهاية الفصل مع الإجابة النموذجية

موقع المناهج ← المناهج القطرية ← المستوى الأول ← لغة انجليزية ← الفصل الأول ← أوراق عمل ← الملف

تاريخ إضافة الملف على موقع المناهج: 2024-11-22 18:55:43

ملفات اكتب للمعلم اكتب للطالب | اختبارات الكترونية | اختبارات | حلول | عروض بوربوينت | أوراق عمل
منهج انجليزي | ملخصات وتقارير | مذكرات وبنوك | الامتحان النهائي للمدرس

المزيد من مادة
لغة انجليزية:

التواصل الاجتماعي بحسب المستوى الأول



صفحة المناهج
القطرية على
فيسبوك

الرياضيات

اللغة الانجليزية

اللغة العربية

التربية الاسلامية

المواد على تلغرام

المزيد من الملفات بحسب المستوى الأول والمادة لغة انجليزية في الفصل الأول

أوراق عمل الأندلس نهاية الفصل غير مجابة

1

الاختبار النهائي منتصف الفصل

2

الاختبار النهائي منتصف الفصل

3

أوراق عمل لاختبار منتصف الفصل غير مجابة

4

مراجعة هامة جدا في الكلمات والقواعد

5

مدرسة الأندلس الخاصة للبنات

العام الأكاديمي 2024/2025

نهاية الفصل الدراسي الأول



أوراق عمل إثرائية

مادة اللغة الإنجليزية

إجابة نموذجية

الصف الأول الابتدائي،

اسم الطالبة/.....

الصف والشعبة /.....

Listening:

Listen and number (1-3)

1- Mum gives me a present.

2- This is a rabbit.

3- We are friends.

Listening 1: Listen and number (1-3)

(A)



3

(B)



1

(C)



2

Listen and number (1-3)

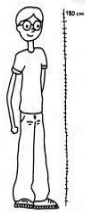
1- It is big .

2- It is tall.

3- It is Small.


Listening 1: Listen and number (1-3)

(A)



2

(B)



1

(C)









3

Listening 2: Listen and tick (✓)

- She is ten years old .
- I have 7 apples.
- Qq as in queen .

Listening 2: Listen and tick (✓)

 6	 8	 10
<input type="checkbox"/>	<input type="checkbox"/>	<input checked="" type="checkbox"/>
		
<input type="checkbox"/>	<input type="checkbox"/>	<input checked="" type="checkbox"/>
Qq	Uu	Ll
<input checked="" type="checkbox"/>	<input type="checkbox"/>	<input type="checkbox"/>


Listening 3: Listen and circle

1- He is a boy. 2-I like jam . The giraffe is tall .

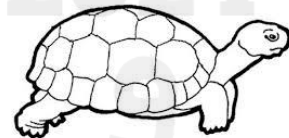

1.



2.






3.



Listening 4: Listen and circle:

1- It is big .2- B as in bee .3- I like lemon .

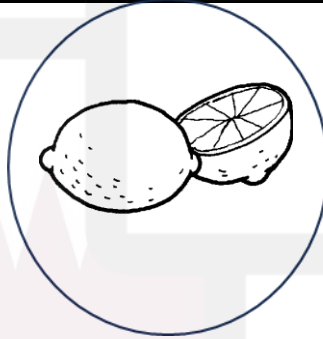
1.



2.



3.



Reading:

Reading 1

A: Look, read and match:

1.

G

m

2.

M

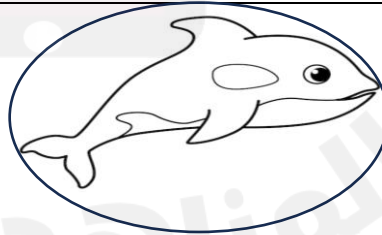
g

B: Look, read and circle:

1. octopus







2. whale



Reading 2

A: Read and match:

1. Sit down.	
2. She is happy.	
3. This is my bird.	
4. On the table.	

Reading 3

Read then answer:

Hello, my name is Noor. I am 7 years old. I have a small pet. It is a fish. It is in the kitchen.



A: Read and circle (yes or No) :

1. Noor is 9 years old. (yes - No)

2. The pet is in the kitchen. (yes - No)

B: Read and write:


What pet does Noor have?

She has a fish .

Reading 4

Read and circle:

1.



(chair - desk)

2.



(one - five)

3.



(pencil - present)

4.



(sad - happy)

Writing:

Writing 1

Look and copy:

<u>book</u>	<u>green</u>
<u>book</u>	<u>green</u>

Writing 2

Look and copy:

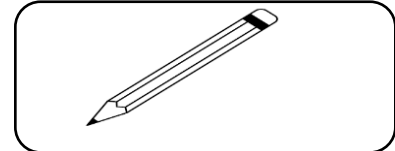
<u>happy</u>	<u>sad</u>
<u>happy</u>	<u>sad</u>

Writing 3


Look and write:

short - box - pencil

1-It is a pencil .



2-He is short.



Writing 4

Look and write:

1-This is my bag.







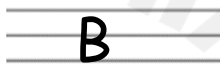



2- It is a cat.



Writing 5

Write the capital letter:

Writing 6

Write the capital letter:

