

تم تحميل هذا الملف من موقع المناهج القطرية



بنك أسئلة اختبار نهاية الفصل غير مجاب

موقع المناهج ← المناهج القطرية ← المستوى الأول ← لغة عربية ← الفصل الأول ← مذكرات وبنوك ← الملف

تاريخ إضافة الملف على موقع المناهج: 14:36:52 2024-11-10

ملفات اكتب للمعلم اكتب للطالب | اختبارات الكترونية | اختبارات | حلول | عروض بوربوينت | أوراق عمل
منهج انجليزي | ملخصات وتقارير | مذكرات وبنوك | الامتحان النهائي للمدرس

المزيد من مادة
لغة عربية:

التواصل الاجتماعي بحسب المستوى الأول



صفحة المناهج
القطرية على
فيسبوك

الرياضيات

اللغة الانجليزية

اللغة العربية

التربية الاسلامية

المواد على تلغرام

المزيد من الملفات بحسب المستوى الأول والمادة لغة عربية في الفصل الأول

الاختبار النهائي منتصف الفصل

1

أوراق عمل ماقبل اختبار منتصف الفصل مع الإجابة النموذجية

2

أوراق عمل تحضيرية لامتحان منتصف الفصل غير مجابة

3

أوراق عمل الفرقان ماقبل امتحان منتصف الفصل مع الإجابة النموذجية

4

أوراق عمل ماقبل الاختبار مع الإجابة النموذجية

5



بنك الأسئلة 4

العام الأكاديمي 2023 – 2024

أولاً: القراءة والمُفردات:

-اقرأ نصّ " أسرتي " ثمّ أحبّ عن الأسئلة:

أنا حمّدُ.

أبي سعّدُ.

أمّي دانهُ.

أخي عمّرُ.

أختي ريمُ.

أنا أحبُّ أسرتي.

التوثيق: منهج دولة قطر / 2023-2024

السؤال الأول: اقرأ الكلمات ثم د حول الكلمة المختلفة:

أ-	حَمْدُ	حَمْدُ	حَمْدُ	سَعْدُ
ب-	أُمِّي	أُمِّي	أَبِي	أُمِّي

السؤال الثاني: أكمل الفراغات باختيار الكلمة المناسبة مما بين القوسين:

- 1- أُمِّي..... (دائنة - ريم)
- 2- أَبِي..... (حمد - سعد)
- 3- أنا أحب..... (مدرستي - أسرتي)

السؤال الثالث: ضع علامة (✓) بجانب العبارة الصحيحة، وعلامة (x) بجانب العبارة غير الصحيحة فيما يأتي:

- 1- أخي خالد. ()
- 2- أنا أحب أسرتي. ()

ثانياً: الأبدية:

السؤال الرابع: أكمل الكلمات الآتية بالحرف المناسب لكل صورة مما يأتي:



ذ...ة



مل...



حصا...



ج...ن

السؤال الخامس: أكمل الكلمات الآتية أسفل كل صورة بالمقطع الصوتي المناسب مما يأتي:

خا

يو

ضا

دي



.... كئ



.... تم




ط.... ر




.... بط

السؤال السادس: ضع ○ حَوْلَ الصُّورَةِ الَّتِي يَبْدَأُ اسْمُهَا بِالْحَرْفِ الْمُظَلَّلِ فِي كُلِّ سَطْرٍ مِمَّا يَأْتِي:



ي



ت



ع

ثالثاً: التحليل والتّركيب:

السؤال السابع: حَلِّ الكَلِمَةَ الآتِيَةَ إلى مقاطعها الصّوتية فيما يلي:

--	--

جُبْنٌ

--	--	--

خَرُوفٌ

--	--

بَحْرٌ

السؤال الثامن : رَكِّبِ المَقَاطِعَ الآتِيَةَ لِتُكَوِّنَ كَلِمَةً ذاتَ مَعْنَى فيما يلي:

.....

تَمَّ	رُ
-------	----

.....

بَا	رُ	دُ
-----	----	----

.....


عُ	مَ	رُ
----	----	----

رابعاً: التَّعْبِيرُ الْكِتَابِيُّ:

1- السُّؤالُ التَّاسِعُ: اكتبِ الأسمَ الدَّالَّ عَلَى الصُّورَةِ التَّالِيَةِ:



.....



.....

2- أكْمِلْ بِطَاقَتِكَ الشَّخْصِيَّةَ فِيمَا يَأْتِي:

بطاقتي
الشخصية

اسمي:

عُمري:

خامساً: الاستماع:

السؤال العاشر : ضَعْ عَلامَةً (✓) بِجَانِبِ العِبارَةِ الصَّحيحةِ، وَعَلامَةً (x) بِجَانِبِ العِبارَةِ غيرِ الصَّحيحةِ فيما يأتي:

- 1- عَمي طبيبُ أسنانٍ. ()
2- خالتي مُعلِّمةٌ حاسوبٍ. ()
3- أنا أُحبُّ جاري الفُلاحَ. ()

السؤال الحادي عشر:

1. ضَعْ دائِرَةً حَوْلَ الصُّورةِ الَّتِي تُمَثِّلُ مِهنةَ الأبِ :



2. ضَعْ دائِرَةً حَوْلَ الصُّورةِ الَّتِي تُمَثِّلُ مِهنةَ الأم:



سادساً: الإملاء:

السؤال الثاني عشر: اكتب في كل سطرٍ ما سيُملَى عَلَيْكَ.

بَ	جُ	دَ
ري	طا	تو
جَزْرُ	دَانَةٌ	شَارِعُ
		حَوْتٌ

سابعاً: التَّحَدُّثُ:

لَا حِظَّ الصُّورَةَ الْآتِيَةَ، وَتَحَدَّثْ عَنْ (عَائِلَةِ أَرْنُوبِ) مُرَاعِيًا التَّحَدُّثَ بِلُغَةٍ عَرَبِيَّةٍ
فَصِيحَةً.



1. من الشخصيات التي تراها في الصورة؟
2. ماذا يفعل أرنوب في الصورة؟
3. ماذا يحتاج النبات حتى ينمو؟

نص الاستماع:

أبي ضابطٌ يَحْمِي وَطَنِي.
أُمِّي مُعَلِّمَةٌ حاسوبٍ.
عَمِّي طَبِيبٌ أَسنانٍ .
أنا أَحِبُّ جاري الفَلاَحَ.

التوثيق: منهج دولة قطر / 2023-2024