

تم تحميل هذا الملف من موقع المناهج القطرية



أوراق عمل مريم بنت عمران نهاية الفصل غير مجانية

موقع المناهج ← المناهج القطرية ← المستوى الأول ← علوم الحاسب ← الفصل الأول ← أوراق عمل ← الملف

تاريخ إضافة الملف على موقع المناهج: 12:41:55 2025-01-04

ملفات اكتب للمعلم اكتب للطالب | اختبارات الكترونية | اختبارات | حلول | عروض بوربوينت | أوراق عمل
منهج انجليزي | ملخصات وتقارير | مذكرات وبنوك | الامتحان النهائي للمدرس

المزيد من مادة
علوم الحاسب:

التواصل الاجتماعي بحسب المستوى الأول



صفحة المناهج
القطرية على
فيسبوك

الرياضيات

اللغة الانجليزية

اللغة العربية

التربية الاسلامية

المواد على تلغرام

المزيد من الملفات بحسب المستوى الأول والمادة علوم الحاسب في الفصل الأول

أوراق عمل مراجعة نهاية الفصل غير مجانية

1

أوراق عمل دعم وإثراء الفرقان نهاية الفصل غير مجانية

2

أوراق العمل الاثرائية نهاية الفصل غير مجانية

3

أوراق عمل الأندلس نهاية الفصل مع الإجابة النموذجية

4

أوراق عمل الأندلس نهاية الفصل غير مجانية

5



مراجعة مادة الحوسبة وتكنولوجيا المعلومات

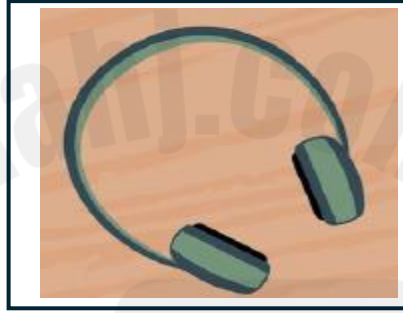

للسف الأول - الجانب النظري

تذكري طالبتي مع أوراق المراجعة الاطلاع على كتاب الطالب

وكتاب التدريبات والأنشطة

السؤال الأول:

ضعي إشارة خطأ أسفل الأشياء التي يجب ان لا تكون بجانب الحاسوب:





2



ضع صح ✓ أو خطأ ✗ بما يتناسب مع وضع الجلوس السليم أو الخطأ في الصور أدناه:

ماهي وضعية الجلوس الصحيحة؟





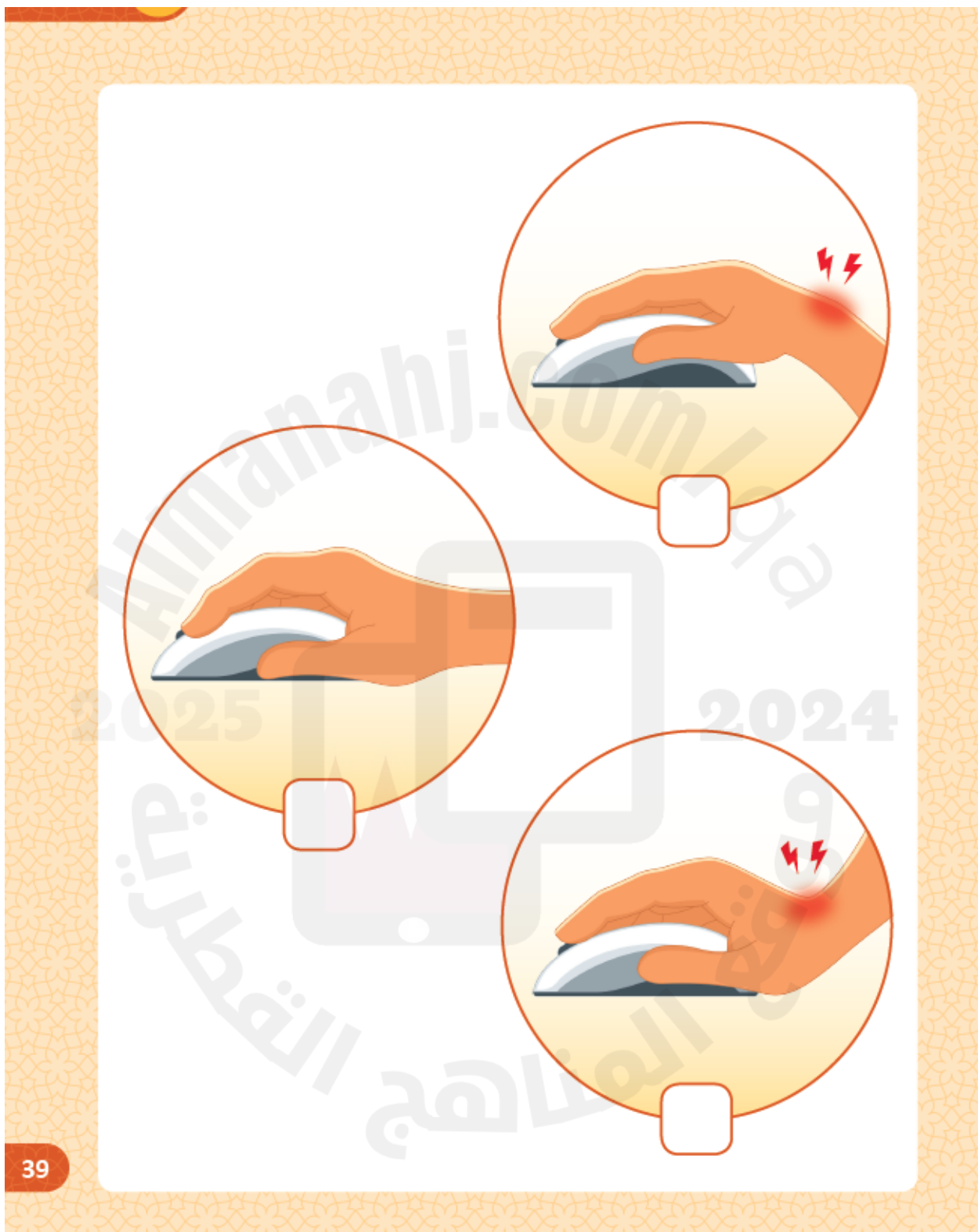
ماهي وضعية اليد الصحيحة للطباعة؟





ماهي وضعية اليد الصحيحة لاستخدام الفأرة؟







الدرس (8)



1




ضع علامة ✓ أسفل الصورة التي تمثل نوع الملف المذكور.



نص



صورة



صوت



فيديو



الدرس (8)



3



اختر الملف الرقمي الذي يتم إنشاؤه عندما تقوم بالتالي:



تكتب على لوحة المفاتيح.



تُسجل صوتك.




تلتقط صورة بواسطة الهاتف الذكي.



تسجل فيديو.

اكتبى رقم الرقم المناسب بجانب أجزاء سطح المكتب :



4 متصفح الانترنت

5 التاريخ والوقت

1 سلة المحذوفات

2 جهاز الحاسوب

3 مجلد



صلي العمود الأول بما يناسبه من أجزاء برنامج الرسام في العمود الثاني :

	الفرشاة
	أداة الالوان
	الممحاة
	أداة تعبئة اللون
	القلم