

تم تحميل هذا الملف من موقع المناهج القطرية



أوراق عمل الفرقان ما قبل امتحان منتصف الفصل مع الإجابة النموذجية

موقع المناهج ← المناهج القطرية ← المستوى الأول ← لغة عربية ← الفصل الأول ← أوراق عمل ← الملف

تاريخ إضافة الملف على موقع المناهج: 2024-10-15 12:19:19

ملفات اكتب للمعلم اكتب للطالب | اختبارات الكترونية | اختبارات | حلول | عروض بوربوينت | أوراق عمل
منهج انجليزي | ملخصات وتقارير | مذكرات وبنوك | الامتحان النهائي للمدرس

المزيد من مادة
لغة عربية:

التواصل الاجتماعي بحسب المستوى الأول



الرياضيات



اللغة الانجليزية



اللغة العربية



التربية الاسلامية



المواد على تلغرام

صفحة المناهج
القطرية على
فيسبوك

المزيد من الملفات بحسب المستوى الأول والمادة لغة عربية في الفصل الأول

أوراق عمل ما قبل الاختبار مع الإجابة النموذجية

1

أوراق عمل منتصف الفصل في القراءة والكتابة غير مجابة

2

أوراق عمل مجمع الفرقان منتصف الفصل غير مجابة في الكتابة والتحليل

3

مراجعة في الحروف والكتابة منتصف الفصل

4

الاختبار النهائي منتصف الفصل غير مجاب

5

اللغة العربية

إجابات

1

تدريبات

1446 هـ - 24-25 م

منتصف ف 1
دعم
وإثراء



يا رب انصر عبادك المؤمنين
وجنك الموحدين في كل مكان

القدس والأقصى ▼ حتماً ستعود

ملحوظة: هذه التدريبات لا تقني عن الكتاب المدرسي

الاسم / الصف / 1-

التميز



حل النموذج الأول (1)

أولاً: القراءة:

اقرأ نص " أسرتي " ثم أجب عن السؤالين (1 - 2).

أنا حمد .

أبي سعد ، أمي دانة

أخي عمر ، أختي ريم .

أنا أحب أسرتي .

التوثيق: منهج دولة قطر/ 2024-2025

1 أكمل مما بين القوسين الفراغين الآتين:

(أنا - دانة - سعد)

أ- أمي دانة

ب- أنا أحب أسرتي .

2 ضع ○ حول الكلمة المختلفة فيما يأتي:

حمد

حامد

حمد

حمد

أ-

ريف

ريم

ريم


ريم

ب-

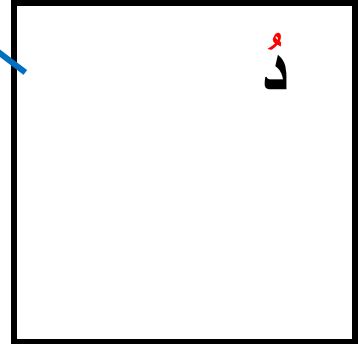
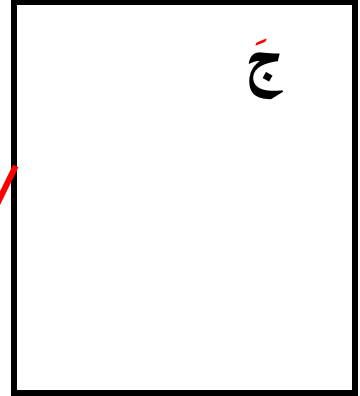
ثانيًا: الأبدية: أجب عن الأسئلة من (3-5):

3 صل الحرف في القائمة (أ) بالصورة المناسبة في القائمة (ب):

(ب)



(أ)



4 أَكْمِلِ الْفَرَاغَ الْآتِي بِالْمَقْطَعِ الْمُنَاسِبِ لِلْكَلِمَةِ الدَّالَّةِ عَلَى كُلِّ صُورَةٍ مِمَّا يَأْتِي:

رو

تا

تيا



ج تين

ب خروف


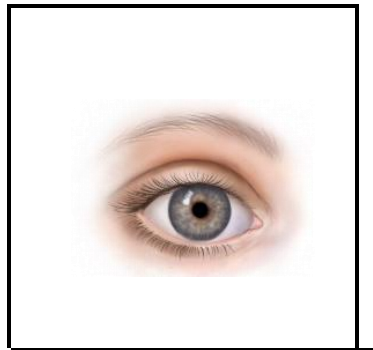

ا تاج

5 اِمْلَأِ الْفَرَاغَ الْآتِي بِالْحَرْفِ الْمُنَاسِبِ لِكُلِّ صُورَةٍ مِمَّا يَأْتِي:

ش

ة

ع



ج وردة

ب عين

ا شمس

ثالثاً: التحليل الصوتي والتركيبي:

6

(أ) حلّ الكلمتين الآتيتين إلى مقاطع:

أَخِي ← أَخِي

عَمْرٌ ← عُمُ مَ رُ

حَمْدٌ ← حَا مَ دُ

(ب) رَكب المقاطع الآتية لتكون كلمتين صحيحتين:

تَمَّ رُ ← تَمْرٌ

خَا لِ دُ ← خَالِدٌ

فَا رِ سْ ← فَارِسٌ

رابعاً: التعبير الكتابي:

عبر عن الصورة الآتية بكلمة مناسبة، وبخط واضح وصحيح.

7



أسد

المجموع	كتابة كلمة مناسبة للصورة بخط واضح وبدون أخطاء إملائية	الدرجة
1	1	درجة الطالب

اكتب اسمك واسم أبيك بخط واضح وصحيح.

8



هنا يكتب الطالب اسمه

اسمي:

هنا يكتب الطالب اسم أبيه فقط

أبي:

المجموع	كتابة اسم الأب بخط واضح وبشكل صحيح، وبدون أخطاء إملائية	كتابة اسم الطالب بخط واضح وبشكل صحيح، وبدون أخطاء إملائية	الدرجة
2	1	1	درجة الطالب

إجابة النموذج الثاني (2)

أولاً: القراءة:

اقرأ نص " أسرتي " ثم أجب عن السؤالين (1- 2).

أنا حمد .

أبي سعد ، أمي دانة

أخي عمر ، أختي ريم .

أنا أحب أسرتي .

التوثيق: منهج دولة قطر/2024-2025

1 أكمل مما بين القوسين الفراغين الآتين:

(أنا - دانة - سعد)

أ- أبي سعد

ب- أنا حمد .

2 ضع حول الكلمة المختلفة فيما يأتي:

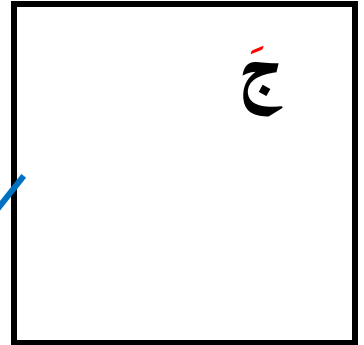

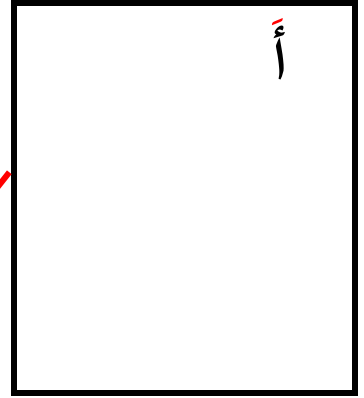
أ- أبي	أبي	أبي	أمي
ب- عمر	عمر	بدر	عمر

ثانياً: الأبدية: أجب عن الأسئلة من (3-5):

3 صل الحرف في القائمة (أ) بالصورة المناسبة في القائمة (ب):

(ب)

(أ)





4 أَمَلِ الْفَرَاغَ الْآتِي بِالْمَقْطَعِ الْمُنَاسِبِ لِلْكَلِمَةِ الدَّالَّةِ عَلَى كُلِّ صُورَةٍ مِمَّا يَأْتِي:

رَو

لِي

قَا



ج - خُرُوف

ب قَا رِب



أ دِيِك

5 امَلِ الْفَرَاغَ الْآتِي بِالْحَرْفِ الْمُنَاسِبِ لِكُلِّ صُورَةٍ مِمَّا يَأْتِي:

ب

ة

ع



ج عِنَب

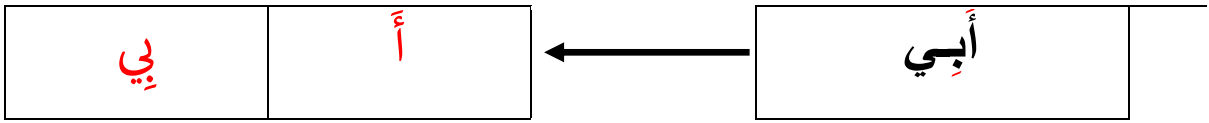
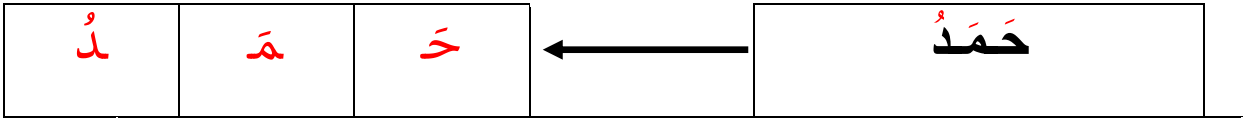
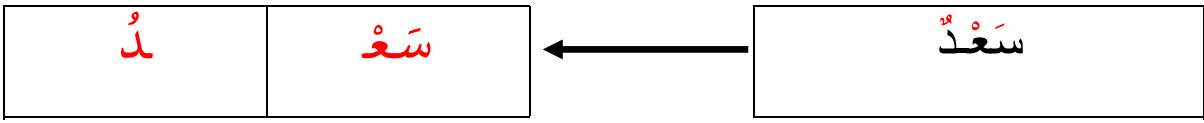
ب كُرَّة

أ بَاب

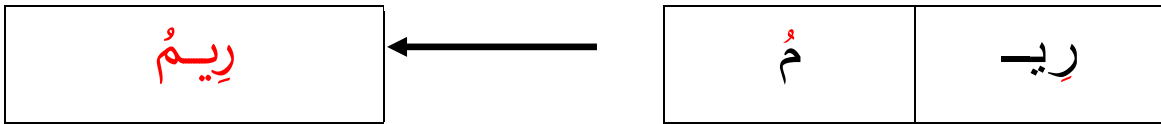
ثالثاً: التحليل الصوتي والتركيب:

6

(أ) حلّ الكلمتين الآتيتين إلى مقاطع:




(ب) ركب المقاطع الآتية لتكون كلمتين صحيحتين:



رابعاً: التعبير الكتابي:

عبر عن الصورة الآتية بكلمة مناسبة، وبخط واضح وصحيح.

7



أرنب

المجموع	كتابة كلمة مناسبة للصورة بخط واضح وبدون أخطاء إملائية	الدرجة
1	1	درجة الطالب

8

اكتب اسمك واسم أبيك بخط واضح وصحيح.



اسمي: هنا يكتب الطالب اسمه

أبي: هنا يكتب الطالب اسم أبيه فقط

المجموع	كتابة اسم الأب بخط واضح وبشكل صحيح، وبدون أخطاء إملائية	كتابة اسم الطالب بخط واضح وبشكل صحيح، وبدون أخطاء إملائية	الدرجة
2	1	1	درجة الطالب