


شكراً لتحميلك هذا الملف من موقع المناهج القطرية



اختبار في الوحدة الأولى والثانية

[موقع المناهج](#) ← [المناهج القطرية](#) ← [المستوى الأول](#) ← [لغة انجليزية](#) ← [الفصل الأول](#) ← [الملف](#)

تاريخ نشر الملف على موقع المناهج: 2023-10-07 15:01:56

التواصل الاجتماعي بحسب المستوى الأول



روابط مواد المستوى الأول على تلغرام

[الرياضيات](#)

[اللغة الانجليزية](#)

[اللغة العربية](#)

[التربية الاسلامية](#)

المزيد من الملفات بحسب المستوى الأول والمادة لغة انجليزية في الفصل الأول

[تدريبات مجمع الفرقان منتصف الفصل](#)

1

[اختبار اثرائي نهاية الفصل مدرسة الأندلس](#)

2

[تحميل كتاب الأنشطة](#)

3

[تحميل كتاب الطالب](#)

4

[تحميل كتاب الأبدية](#)

5



مجتمع الأندلس التعليمي
Al Andalus Educational Complex
مدرسة الأندلس الخاصة للبنات
روضة . ابتدائي . إعدادي . ثانوي

Module (1) & (2) Test

The target is to improve the academic
skills of the

First & Second modules.

English language Subject

Grade 1

first Term
2023-2024

My name is :




-Listening

Listening 1:

3

1. Listen and number the pictures(1-2-3).

- 1- I have one nose.
- 2- This is an apple.
- 3- It is a tiger.

(A) 	(B) 	(C) 
<input type="text"/>	<input type="text"/>	<input type="text"/>

Listening 2:

2

- Listen and circle the correct letter.

2-P 3- A



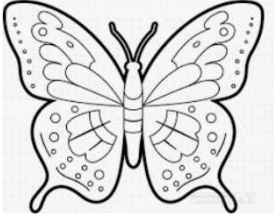
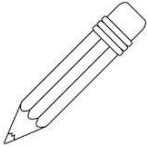

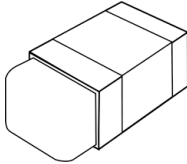



2. P	 N	 T
3. S	 A	 M

Listening 3:

- Listen and tick (\checkmark) the correct picture.

3









1- ant 2- pencil 3- nest

A	B	C
4.  <input data-bbox="290 779 429 860" type="checkbox"/>	 <input data-bbox="732 775 871 855" type="checkbox"/>	 <input data-bbox="1187 775 1326 855" type="checkbox"/>
5.  <input data-bbox="277 1191 416 1272" type="checkbox"/>	 <input data-bbox="743 1191 882 1272" type="checkbox"/>	 <input data-bbox="1182 1191 1321 1272" type="checkbox"/>
6.  <input data-bbox="296 1626 435 1706" type="checkbox"/>	 <input data-bbox="732 1626 871 1706" type="checkbox"/>	 <input data-bbox="1182 1626 1321 1706" type="checkbox"/>

-Reading 2:

2





Look, read and tick (v).

11.	cat		
		<input type="checkbox"/>	<input type="checkbox"/>
12.	car		
		<input type="checkbox"/>	<input type="checkbox"/>
13.	table		
		<input type="checkbox"/>	<input type="checkbox"/>
14.	star		
		<input type="checkbox"/>	<input type="checkbox"/>

-Reading 3:

2

Look, read and (Yes or No).

15. It is a sun.	Yes	No	A. 
16. I can see a train.	Yes	No	B. 
17. It is a chair.	Yes	No	C. 
18. number five	Yes	No	D. 

Writing:

Writing 1:

- Write the following.

1

19. red car


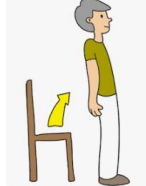

20. my classroom.

Writing 2:

21- Look and write.

1 ½





stand-rubber-chair

A.	This is a -----.	
B.	-----up, please.	
C.	It is a -----.	

Writing 3:

2

22- Look and write.

A.	This is my -----.	
B.	It is a -----.	
C.	My ----- is blue.	
D.	It is an -----.	

Writing 4:

½

23- Write your name.

My name is _____.

Writing 5:

1

24- Listen and write.

_____	_____
-------	-------