

تم تحميل هذا الملف من موقع المناهج القطرية



أوراق عمل ومراجعة لاختبار نهاية الفصل غير مجاب

موقع المناهج ← المناهج القطرية ← المستوى الأول ← لغة عربية ← الفصل الأول ← أوراق عمل ← الملف

تاريخ إضافة الملف على موقع المناهج: 2024-11-10 21:14:26

ملفات اكتب للمعلم اكتب للطالب | اختبارات الكترونية | اختبارات | حلول | عروض بوربوينت | أوراق عمل
منهج انجليزي | ملخصات وتقارير | مذكرات وبنوك | الامتحان النهائي للمدرس

المزيد من مادة
لغة عربية:

التواصل الاجتماعي بحسب المستوى الأول



صفحة المناهج
القطرية على
فيسبوك

الرياضيات

اللغة الانجليزية

اللغة العربية

التربية الاسلامية

المواد على تلغرام

المزيد من الملفات بحسب المستوى الأول والمادة لغة عربية في الفصل الأول

بنك أسئلة اختبار نهاية الفصل نموذج أول	1
بنك اسئلة اختبار نهاية الفصل نموذج ثاني	2
بنك أسئلة اختبار نهاية الفصل نموذج ثالث	3
بنك أسئلة اختبار نهاية الفصل غير مجاب	4
الاختبار النهائي منتصف الفصل	5



مجمع الأندلس التعليمي
Al Andalus Educational Complex
مدرسة الأندلس الخاصة للبنات
روضة . ابتدائي . إعدادي . ثانوي

وزارة التربية والتعليم والتعليم العالي
Ministry of Education and Higher Education
دولة قطر • State of Qatar



الاسم: _____
الشعبة: _____
رقم الجلوس: _____

اختبار الوحدة

الهدف منه:
رفع التحصيل الأكاديمي لدروس الوحدة.

المادة: اللغة العربية

المستوى الأول.

الفصل الدراسي الأول للعام: 2023-2024

أَنَا حَمْدٌ.

أُمِّي دَانَةٌ.

أَبِي سَعْدٌ.

أَخِي عُمَرُ.

أُخْتِي رَيْمٌ.

أَنَا أَحِبُّ أُسْرَتِي .

أَكْمَلِي مِمَّا بَيْنَ الْقَوْسَيْنِ:

(أُسْرَتِي - دَانَةٌ - سَعْدٌ - عُمَرُ)

أ- أَبِي

ب- أَنَا أُسْرَتِي.

ج- أَخِي

ضفي ○ حَوْلَ الكَلِمَةِ المُخْتَلَفَةِ فِيمَا يَأْتِي:

أ- حَمْدُ حَمْدُ حَمْدُ حَمْدُ

ب- رَيْحُ رَيْحُ رَيْحُ دَانَةٌ



ج- أَخِي أَخِي أَخِي أَخِي

2025

2024

موقع المناهج النقطية

صلي الحرف في القائمة (أ) بالصورة المناسبة في القائمة (ب):

	ج
	ج
	ب
	د

2

2024

موقع المناهج النقطية Amanahi.com


أكمل الفراغ الآتي بالمقطع المناسب للكلمة الدالة على كل صورة مما يأتي:

ذا

ري

دو

ثا



إب ... ق

ح ع

أ..... ث

د..... ة

6 املأ الفراغ التالي بالحرف المناسب لكل صورة مما يأتي:

ح	و	ع	ة
---	---	---	---

			
.... نَبَّ	دائِرَ....	بُيُوتوت

التحليل الصوتي والتركيبي:

حللي الكلمات الآتية إلى مقاطع:

طِفْلٌ ←

--	--

جَرَسٌ ←

--	--	--

بُرْجٌ ←

--	--

دَرَجٌ ←

--	--	--

دَوْرٌ ←

--	--

دَرَسَ ←

--	--	--

ركبي المقاطع الآتية لتكويني كلمات صحيحة:

←

	ح	را
--	---	----

←

	دُ	مَ	حَ
--	----	----	----

اكتب اسمك واسم أبيك بخط واضح وصحيح.

اسمي:

أبي:

أعدي ترتيب الكلمات الآتية لتكون جملاً مفيداً:

قطر

خريطة

وطني

.....

أبراج

وطني

جميلة

.....



عَبَّرِي عَنِ الصُّورِ الْآتِيَةِ بِكَلِمَةٍ مُنَاسِبَةٍ، وَبِخَطِّ وَّاضِحٍ وَصَّحِيحٍ.



Almanahj.com
2025 2024
موقع المناهج
الفرنسية