

تم تحميل هذا الملف من موقع المناهج القطرية



أوراق عمل الأندلس الاثرية منتصف الفصل مجابة

موقع المناهج ← المناهج القطرية ← المستوى الأول ← لغة انجليزية ← الفصل الأول ← ملفات متنوعة ← الملف

تاريخ إضافة الملف على موقع المناهج: 2024-10-05 14:28:38

ملفات اكتب للمعلم اكتب للطالب | اختبارات الكترونية | اختبارات | حلول | عروض بوربوينت | أوراق عمل
منهج انجليزي | ملخصات وتقارير | مذكرات وبنوك | الامتحان النهائي للمدرس

المزيد من مادة
لغة انجليزية:

إعداد: مدرسة الأندلس

التواصل الاجتماعي بحسب المستوى الأول



صفحة المناهج
القطرية على
فيسبوك

الرياضيات

اللغة الانجليزية

اللغة العربية

التربية الاسلامية

المواد على تلغرام

المزيد من الملفات بحسب المستوى الأول والمادة لغة انجليزية في الفصل الأول

جدول مواصفات اختبار منتصف الفصل

1

الخطة الفصلية وتوزيع الساعات الدراسية

2

أوراق عمل نهاية الفصل مدرسة الأندلس

3

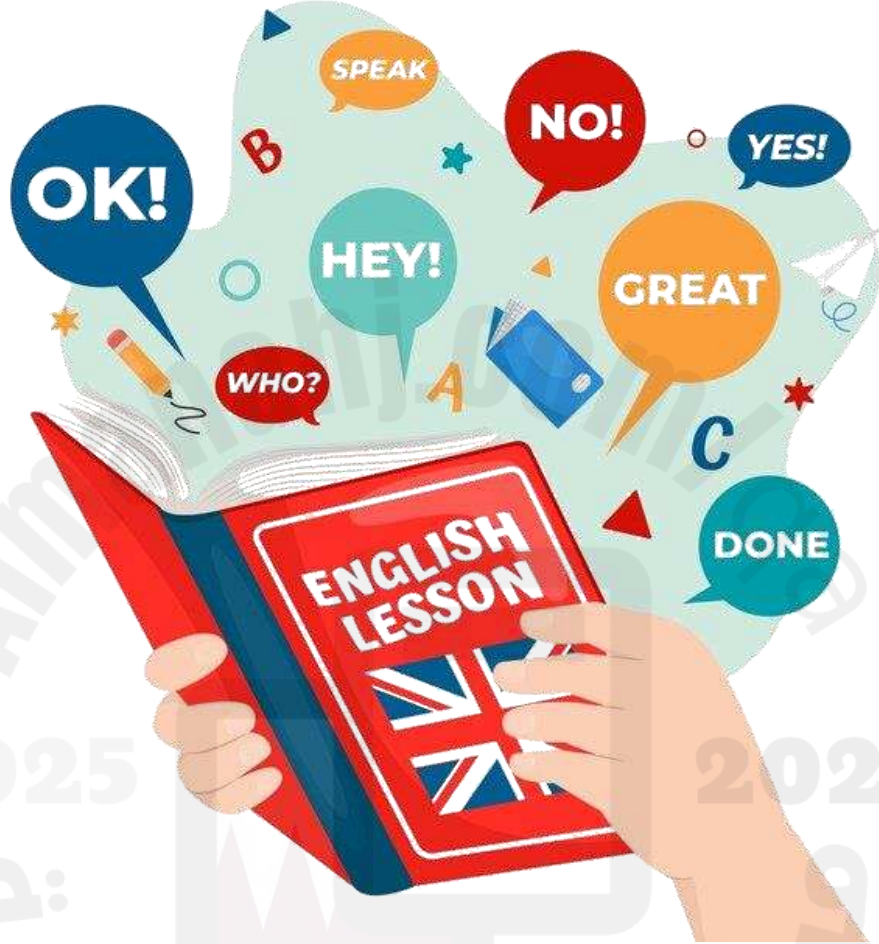
نموذج اختبار نهاية الفصل

4

الإجابة النموذجية لتدريبات الكتاب

5

مدرسة الأندلس الخاصة للبنات
العام الأكاديمي 2024/2025
منتصف الفصل الدراسي الأول



أوراق عمل إثرائية

إجابة نموذجية

مادة اللغة الإنجليزية

الصف الأول الابتدائي

اسم الطالبة/.....

الصف والشعبة /.....


Listening**Listening 1:**

3

1. Listen and number the pictures(1-2-3).

- 1- I have one nose.
2- This is an apple.
3- It is a tiger.

(A)



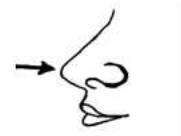
3

(B)



2

(C)



1

Listening 2:

- Listen and circle the correct letter.

2

2-P 3-A

2.

P

N

T

3.

S

A






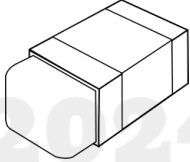



M

Listening 3:

- Listen and tick (✓) the correct picture.

1- ant 2- pencil 3- nest

3

A	B	C
4.  <input type="checkbox"/>	 <input checked="" type="checkbox"/>	 <input type="checkbox"/>
5.  <input checked="" type="checkbox"/>	 <input type="checkbox"/>	 <input type="checkbox"/>
6.  <input checked="" type="checkbox"/>	 <input type="checkbox"/>	 <input type="checkbox"/>

-Reading**-Reading 1:**

2

Circle the small letter.

7.	C	
	c	l









8	M	
	n	m

9.	N	
	o	n

10	P	
	p	g





-Reading 2:Look, read and tick (v).

2

11.	cat		
		<input checked="" type="checkbox"/>	<input type="checkbox"/>
12.	car		
		<input checked="" type="checkbox"/>	<input type="checkbox"/>
13.	table		
		<input checked="" type="checkbox"/>	<input type="checkbox"/>
14.	star		
		<input type="checkbox"/>	<input checked="" type="checkbox"/>

-Reading 3:Look, read and (Yes or No).

2

5. It is a sun.	<input checked="" type="radio"/> Yes	<input type="radio"/> No	A. 
6. I can see a train.	<input checked="" type="radio"/> Yes	<input type="radio"/> No	B. 
7. It is a chair.	<input type="radio"/> Yes	<input checked="" type="radio"/> No	C. 
8. number five	<input type="radio"/> Yes	<input checked="" type="radio"/> No	D. 

Writing:**Writing 1:**- Write the following.

1

19. red car

red car



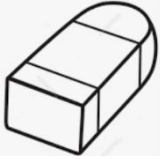
20. my classroom.

my classroom

Writing 2:21- Look and write.

1 ½





stand-rubber-chair

A.	This is a --chair---	
B.	--stand--up, please.	
C.	It is a -rubber--.	

Writing 3:

2

22- Look and write.

A.	This is my -bag---	
B.	It is a -fish ---.	
C.	My -pen -is blue.	
D.	It is an -egg--.	

Writing 4:

23- Write your name.

1/2

My name is _____.

Writing 5:

124- Listen and write.

<hr/>	<hr/>
<hr/>	<hr/>
<hr/>	<hr/>

2025

2024