

شكراً لتحميلك هذا الملف من موقع المناهج القطرية



اختبار في الوحدة الاولى

موقع المناهج ← المناهج القطرية ← المستوى الأول ← لغة عربية ← الفصل الأول ← الملف

تاريخ نشر الملف على موقع المناهج: 15:05:31 2023-10-07

التواصل الاجتماعي بحسب المستوى الأول



روابط مواد المستوى الأول على تلغرام

[الرياضيات](#)

[اللغة الانجليزية](#)

[اللغة العربية](#)

[التربية الاسلامية](#)

المزيد من الملفات بحسب المستوى الأول والمادة لغة عربية في الفصل الأول

تدريبات مجمع الفرقان منتصف الفصل	1
اوراق عمل اثرائية نهاية الفصل في الاملاء والابجدية والتعبير الكتابي	2
تحميل كتاب الطالب	3
تعزيز الحروف من	4
تدريبات دعم واثراء نهاية الفصل الأول ٢٠٢٢م	5



مجمع الأندلس التعليمي
Al Andalus Educational Complex
مدرسة الأندلس الخاصة للبنات
روضة . ابتدائي . إعدادي . ثانوي

وزارة التربية والتعليم والتعليم العالي
Ministry of Education and Higher Education
دولة قطر • State of Qatar



الاسم: _____
الشعبة: _____
رقم الجلوس: _____

اختبار الوحدة

الهدف منه:
رفع التحصيل الأكاديمي لدروس الوحدة.

المادة: اللغة العربية

المستوى الأول.

الفصل الدراسي الأول للعام: 2023-2024

Andalus Educational Complex
Since 1995

تحت إشراف وزارة التربية والتعليم والتعليم العالي رؤية المدرسة: نعلم عظمي ملهم بهوية وطنية وقيم إسلامية

@alandalus.sec.girls @education.qa www.alandalus.qa 44011222

andalusqr 92119

أَنَا حَمْدُ.

أُمِّي دَانَةٌ.

أَبِي سَعْدُ.

أَخِي عُمَرُ.

أُخْتِي رَيْمُ.

أَنَا أَحِبُّ أُسْرَتِي .

أَكْمَلِي مِمَّا بَيْنَ الْقَوْسَيْنِ:

(أُسْرَتِي - دَانَةٌ - سَعْدُ - عُمَرُ)

أ- أَبِي

ب- أَنَا أُسْرَتِي.

ج- أَخِي




ضفي ○ حَوْلَ الْكَلِمَةِ الْمُخْتَلَفَةِ فِيمَا يَأْتِي:

أ- حَمْدُ حَمْدُ حَمْدُ حَمْدُ

ب- رِيمُ رِيمُ رِيمُ دَانَةٌ

ج- أَخِي أَخِي أَخِي أَخِي

صلي الحرف في القائمة (أ) بالصورة المناسبة في القائمة (ب):

	ج
	ج
	ث
	س


أَمَلِ الْفَرَاغَ الْآتِي بِالْمَقْطَعِ الْمُنَاسِبِ لِلْكَلِمَةِ الدَّالَّةِ عَلَى كُلِّ صُورَةٍ مِمَّا يَأْتِي:

ذَا

رِي

دُو

ثَا



إِبْ ... قِ

حَ عِ

أُ ثِ

دَ دِةِ

6 اَمَلِ الْفَرَاغَ الْآتِي بِالْحَرْفِ الْمُنَاسِبِ لِكُلِّ صُورَةٍ مِمَّا يَأْتِي:



6

ح

و

ع

ة



..... نَبِّ

دَائِرَة.....

بَيْت.....

.....وَتِ

التحليل الصوتي والتركيبي:

حللي الكلمات الآتية إلى مقاطع:

طِفْلٌ ←

--	--

جَرَسٌ ←

--	--	--

بُرْجٌ ←

--	--

دَرَجٌ ←

--	--	--

دَوْرٌ ←

--	--

دَرَسَ ←

--	--	--

ركبي المقاطع الآتية لتكوّن كلمات صحيحة:

←

	ح	را
--	---	----

←

	دُ	مَ	حَ
--	----	----	----

اكتب اسمك واسم أبيك بخط واضح وصحيح.

اسمي:

أبي:

أعدى ترتيب الكلمات الآتية لتكون جمل مفيدة:

قطر

خريطة

وطني

.....

أبراج

وطني

جميلة

.....

عَبِّرِي عَنِ الصُّورِ الْآتِيَةِ بِكَلِمَةٍ مُنَاسِبَةٍ، وَبِخَطِّ وَّاضِحٍ وَصَحِيحٍ.



.....



.....