

شكراً لتحميلك هذا الملف من موقع المناهج القطرية



إجابة اختبار نهاية الفصل مدرسة الاندلس

موقع المناهج ← المناهج القطرية ← المستوى الأول ← علوم الحاسب ← الفصل الأول ← الملف

تاريخ نشر الملف على موقع المناهج: 2023-11-24 16:56:16

التواصل الاجتماعي بحسب المستوى الأول



روابط مواد المستوى الأول على تلغرام

[الرياضيات](#)

[اللغة الانجليزية](#)

[اللغة العربية](#)

[التربية الاسلامية](#)

المزيد من الملفات بحسب المستوى الأول والمادة علوم الحاسب في الفصل الأول

اختبار نهاية الفصل مدرسة الاندلس	1
إجابة اختبار الوحدة الاولى حاسوبي	2
اختبار في الوحدة الاولى حاسوبي	3
تدريبات مجمع الفرقان منتصف الفصل	4
اوراق عمل نهاية الفصل	5



مدرسة الأندلس الابتدائية
الخاصة – للبنين
تحت إشراف وزارة التربية والتعليم والتعليم العالي



رؤيتنا: إعداد جيل منتمٍ لدينه ووطنه متسلح بالعلم والقيم في بيئة آمنة ومحفزة.

قسم الحوسبة وتكنولوجيا المعلومات

تدريبات إثرائية

نهاية الفصل الدراسي الأول 2021 - 2022م

الصف الأول الابتدائي

رويتنا: إعداد جيل منتمٍ لدينه ووطنه متمسكٍ بالعلم والقيم في بيئة آمنة ومحفزة.

السؤال الأول :

اختر الإجابة الصحيحة بوضع علامة ✓ بجوار الصورة:

1- الوضعية الصحيحة للجلوس عند استخدام الحاسوب:



2- الصورة التي تمثل الحاسوب المكتبي:



3- جهاز حاسوبي:




4- ماهي وضعية اليد الصحيحة عند استخدام الفأرة:



رويتنا: إعداد جيل منتمٍ لدينه ووطنه متسلح بالعلم والقيم في بيئة آمنة ومحفزة.

5- شيء لا يصح أن يكون بجوار الحاسوب:



6- جهاز نستطيع التحكم به عن طريق اللمس:



السؤال الثاني:

1/ صل أسماء الأجهزة بالصورة المناسبة:



ساعة ذكية

حاسوب محمول (لابتوب)

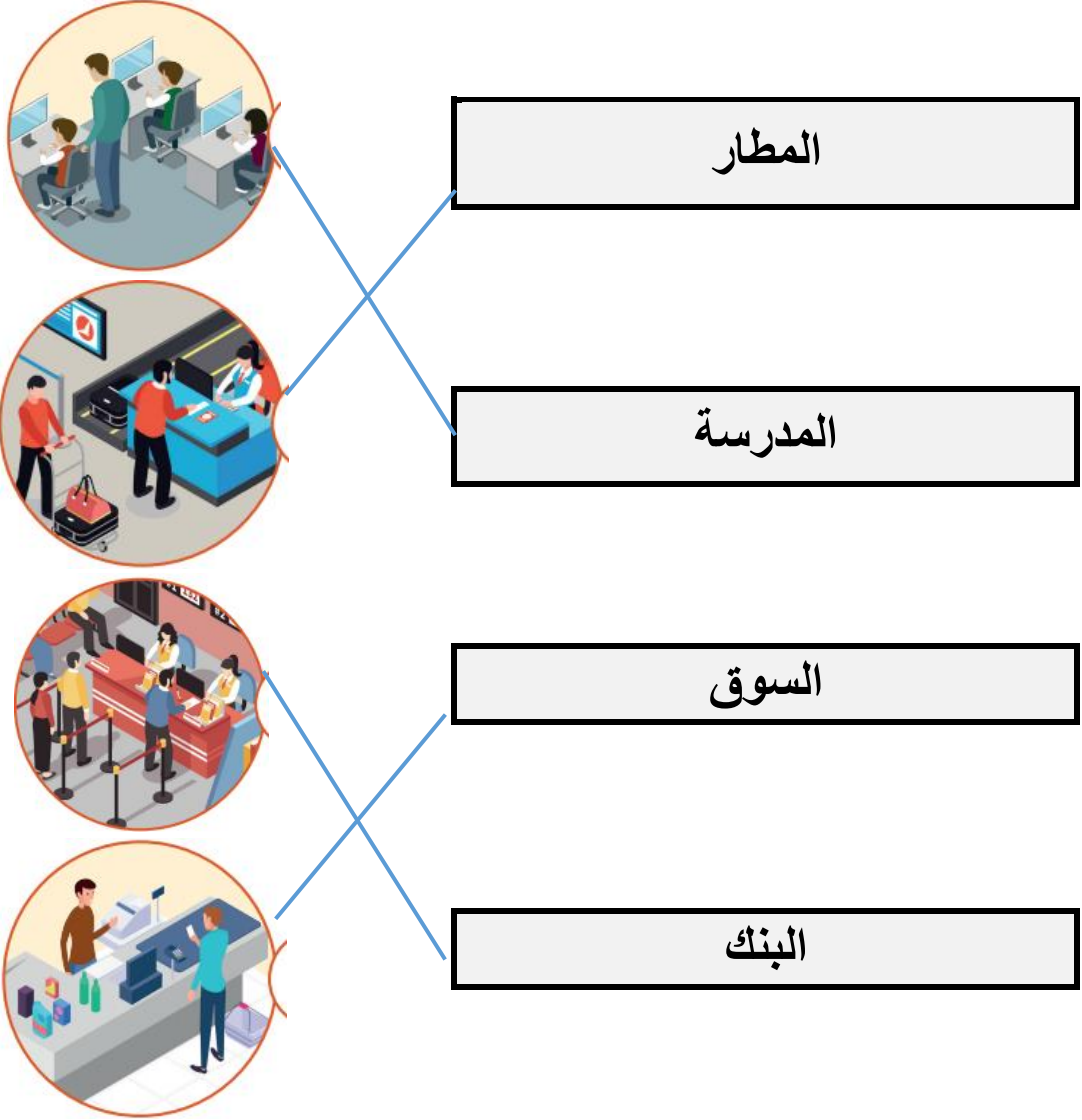
هاتف جوال

جهاز لوحي



رويتنا: إعداد جيل منتمٍ لدينه ووطنه متسلح بالعلم والقيم في بيئة آمنة ومحفزة.

12 صل بين مجالات استخدام الحاسوب بالصورة المناسبة






رويتنا: إعداد جيل منتمٍ لدينه ووطنه متسلح بالعلم والقيم في بيئة آمنة ومحفزة.

السؤال الثالث:

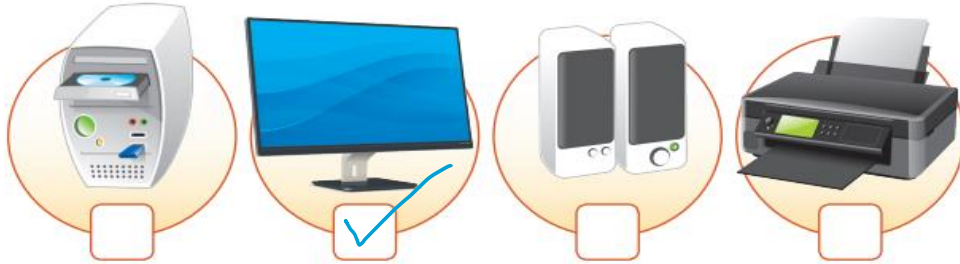
1/ ضع علامة صح أسفل وحدة النظام:



2/ اختر الملف الرقمي الذي يتم إنشاؤه عندما تسجل فيديو:



3/ ضع علامة صح أسفل الشاشة:






مدرسة الأندلس الابتدائية
الخاصة – للبنين
تحت إشراف وزارة التربية والتعليم والتعليم العالي




رويتنا: إعداد جيل منتمٍ لدينه ووطنه متسلح بالعلم والقيم في بيئة آمنة ومحفزة.

4/ اختر الملف الرقمي الذي يتم إنشاؤه عندما تكتب على لوحة المفاتيح:



5/ اختر الملف الرقمي الذي يتم إنشاؤه عندما تسجل صوتك:



6/ ضع علامة صح أسفل السماعات:

