

تم تحميل هذا الملف من موقع المناهج القطرية



أوراق عمل لاختبار منتصف الفصل غير مجانية

موقع المناهج ← المناهج القطرية ← المستوى الأول ← لغة انجليزية ← الفصل الأول ← أوراق عمل ← الملف

تاريخ إضافة الملف على موقع المناهج: 2024-10-21 19:15:44

ملفات اكتب للمعلم اكتب للطالب | اختبارات الكترونية | اختبارات | حلول | عروض بوربوينت | أوراق عمل
منهج انجليزي | ملخصات وتقارير | مذكرات وبنوك | الامتحان النهائي للمدرس

المزيد من مادة
لغة انجليزية:

التواصل الاجتماعي بحسب المستوى الأول



صفحة المناهج
القطرية على
فيسبوك

الرياضيات

اللغة الانجليزية

اللغة العربية

التربية الاسلامية

المواد على تلغرام

المزيد من الملفات بحسب المستوى الأول والمادة لغة انجليزية في الفصل الأول

مراجعة هامة جدا في الكلمات والقواعد	1
أوراق الأندلس الاثرية لاختبار منتصف الفصل مع الإجابة النموذجية	2
أوراق الأندلس الاثرية لاختبار منتصف الفصل غير مجانية	3
أوراق عمل دعم وإثراء الفرقان منتصف الفصل غير مجانية	4
أوراق عمل دعم وإثراء الفرقان منتصف الفصل مع الإجابة النموذجية	5

Name :

Class: 1 /.....

English / Grade



Enrichment Worksheets

Mid of first semester
2024-2025

Reading

1-Match the pictures with the letters



S
A
T
P
N

Reading

2-Match the pictures with the letters



e

k

i



h

r

c

Reading

3-Match the pictures with the words:-



snake

ink

pencil

kite

ant


ring

4-Read and match:


1. Stand up




2. Sit down



3. pencil



4. Noora.



5. green.










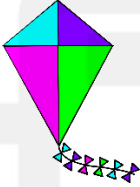


6- hello








Writing

9-Write the missing letter at the beginning of the words:-

				
.....pple	_iger	_un	_nakent

				
_nk	_ake	_ite	_oseangaroo

				
_ing	_abbit	_lephant	_orse	_at

5-Match the pictures with the sentences.:-



This is a star.



Hello, I am Ahmad.



Stand up.



This is my bag. It is red.



This is my chair.



This is my book.

Writing

6-Copy the letters.

Ss Aa Tt Pp Ii Nn

Cc Kk Hh Rr Ee Nn

7-Copy the words.

snake star kite

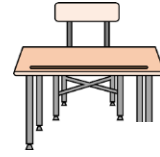
8-Write your own name.

My name

10-fill in the gaps:-

pen - desk - bag - pencil - chair

1 This is my _____ -



2 This is a _____



3- This is a _____



4- This is my _____





5- This is my _____



11-Label the pictures

Book - bag - rubber



Blank lined box for labeling the rubber.

Blank lined box for labeling the book.

Blank lined box for labeling the bag.