

شكراً لتحميلك هذا الملف من موقع المناهج القطرية



الإجابة النموذجية لتدريبات الكتاب

[موقع المناهج](#) ⇨ [المناهج القطرية](#) ⇨ [المستوى الأول](#) ⇨ [لغة انجليزية](#) ⇨ [الفصل الأول](#) ⇨ [الملف](#)

تاريخ نشر الملف على موقع المناهج: 08:17:44 2023-12-01

التواصل الاجتماعي بحسب المستوى الأول



روابط مواد المستوى الأول على تلغرام

[الرياضيات](#)

[اللغة الانجليزية](#)

[اللغة العربية](#)

[التربية الاسلامية](#)

المزيد من الملفات بحسب المستوى الأول والمادة لغة انجليزية في الفصل الأول

[مراجعة في الحروف والأعداد](#)

1

[اختبار تحريبي نهاية الفصل](#)

2

[تدريبات دعم وإثراء محابة في الكتابة](#)

3

[تدريبات دعم وإثراء في الكتابة](#)

4

[تدريبات دعم وإثراء في القراءة محابة](#)

5



مدرسة وروضة الإخلاص النموذجية للبنين


قسم الطفولة اللغة الانجليزية

الإجابات النموذجية الصف الأول كتاب الطالب وكتاب التدريبات

Student Book and Workbook

أولويات المدرسة: رفع نسبة التحصيل الأكاديمي / رفع كفاءة الطلاب في المهارات اللغوية والحسابية/ تطبيق استراتيجيات حديثة قائمة على الكفايات التعليمية /تعزيز دور التواصل الفعال بين المدرسة والمجتمع وولي الأمر في دعم فئات الطلبة
رؤية وزارة التربية والتعليم والتعليم العالي: توفير فرص تعلم دائمة ومبتكرة وذات جودة عالية للمجتمع القطري
رسالة وزارة التربية والتعليم والتعليم العالي: تنظيم دعم فرص تعلم ذات جودة عالية لكافة المراحل والمستويات وذلك بهدف تنمية المعارف والمهارات والاتجاهات اللازمة لأفراد المجتمع القطري بما يناسب إمكاناتهم وقدراتهم





Grade 1
Model Answers
Module 1
Hello

1 Listen and point.
Then trace and colour. 🍃 🌸 🗣️

Bye



A 2

Hi



B 1

2 Write Hi and Bye. 🍃

Hi



1

Bye



2

1 Read and match. 

I am Ali.

I am Aisha.

I am Hassan.

I am Nora.

1

2

3

4

A

B

C



D







2 Stick. Then stick a picture of yourself. 







1 Read and match. 

A one  

B two  



C three  



D four  



E five  



2 **5** **1** **4** **3**



2 Count and trace the numbers.  

1 Trace and copy. 

1






2

3

4

5

3 Read and match. 

- 1. Hello.
- 2. Goodbye. 
- 3. Hassan 
- 4. Ali 
- 5. Aisha 
- 6. Nora 

A

B


C

D

E

F







Grade 1
Model Answers
Module 2
School

1 Look, match and say. 🎧

1



2



A Sit down.

B Stand up.

Diagram: A green line connects the number 1 to the text 'A Sit down.' and another green line connects the number 2 to the text 'B Stand up.'.

2 Listen and match. 🎧 🔊

1 2 3 4

A B C D







Diagram: A matching exercise. At the top are four numbers: 1 (pink), 2 (green), 3 (blue), and 4 (red). Below them are four boxes labeled A, B, C, and D. Lines connect the numbers to the boxes: 1 connects to B, 2 connects to D, 3 connects to C, and 4 connects to A.

1 Read and match.

pencil ①

book ②

bag ③

rubber ④

pen ⑤

A

B

C

D

E

2 Read and circle.

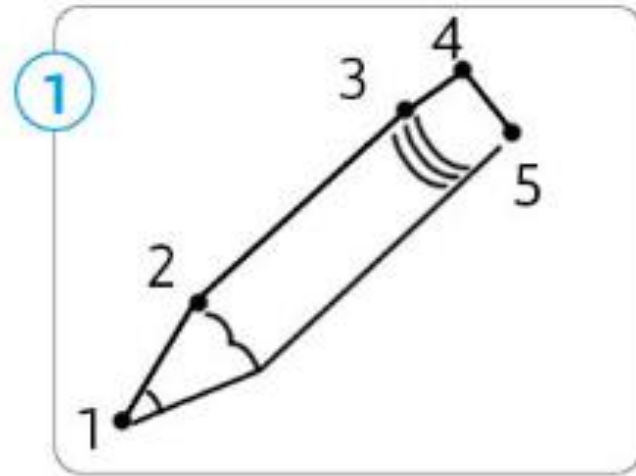
1. What is this? It is a pen.

A B

2. What is that? It is a book.

A B

3 Connect the numbers, read and then trace. 




This is a pencil.



This is a bag.

1 Read, look and trace. 📖



This is my 1. classroom.

This is my 2. teacher, Mr Hassan.

This is a 3. desk and this is a 4. chair.

2 Listen and tick (✓).  

 1    

 2    

 3    

 4    

1 Look, read and tick (✓). 

1. Is it a chair?

Yes, it is.

No, it is not.



2. Is it an apple?

Yes, it is.

No, it is not.



3. What colour is it?

It is blue.

It is red.



4. What colour is it?

It is black.

It is white.



1 Look and trace. 



This is a book.

It is blue.



This is a rubber.

It is red.



That is a desk.

It is green.



That is a chair.

It is yellow.

2 Listen and tick (✓). 

1 



A



B

2 



A



B

3 



A



B

4 



A



B