

تم تحميل هذا الملف من موقع المناهج القطرية



*للحصول على أوراق عمل لجميع الصفوف وجميع المواد اضغط هنا

<https://almanahj.com/qa>

* للحصول على أوراق عمل لجميع مواد المستوى الأول اضغط هنا

<https://almanahj.com/qa/1>

* للحصول على جميع أوراق المستوى الأول في مادة علوم الحاسب ولجميع الفصول, اضغط هنا

<https://almanahj.com/qa/1computer>

* للحصول على أوراق عمل لجميع مواد المستوى الأول في مادة علوم الحاسب الخاصة بـ الفصل الثاني اضغط هنا

<https://almanahj.com/qa/1computer2>

* لتحميل كتب جميع المواد في جميع الفصول للـ المستوى الأول اضغط هنا

<https://almanahj.com/qa/grade1>

* لتحميل جميع ملفات المدرس مدرسة أبي أيوب الأنصاري اضغط هنا

للتحدث إلى بوت المناهج القطرية على تلغرام: اضغط هنا

https://t.me/qacourse_bot



تم تحميل هذا الملف من
موقع المناهج القطرية

مدرسة أبي أيوب الأنصاري النموذجية للبنين

alManahj.com/qa

مراجعة المفاهيم النظرية

نهاية الفصل الدراسي الثاني

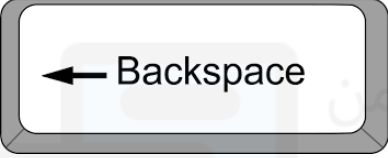


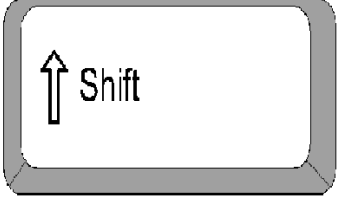
مادة الحوسبة وتكنولوجيا المعلومات

الصف الأول

اسم الطالب: الصف:

الوحدة الأولى

1. صل بين العمودين (أ) و (ب) وذلك بكتابة الأرقام 1-2-3-4 في الخانة المناسبة

العمود (ب)	





العمود (أ)	
1. مفتاح الإدخال	
2. لكتابة الحروف <u>الإنجليزية الكبيرة</u>	
3. مفتاح التراجع	
4. مفتاح المسافة	

2. أرسم دائرة باللون المناسب لكل جزء من أجزاء لوحة المفاتيح

أسهم الاتجاه



الأرقام



الحروف



موقع المناهج القطرية

alManahj.com/qa

الوحدة الثانية

1. ضع علامة صح (✓) أمام الإجابة الصحيحة



اتصال سلكي

اتصال لا سلكي

اتصال حاسوبي



اتصال سلكي

اتصال لا سلكي

اتصال حاسوبي

تتصل أجهزة الحواسيب في جميع أنحاء

العالم من خلال الأقمار الصناعية



تتصل أجهزة الحواسيب في جميع أنحاء

العالم من خلال الهوائيات



2. صل بين كل صورة وما يناسبها من قواعد أمان الإنترنت:



1

لا تشارك أبدًا كلمات المرور الخاصة بك.

2

لا ترسل أبدًا صورتك الشخصية لأي شخص.

3

لا تنشر أبدًا معلوماتك الشخصية.

4

لا تتحدث مع الغرباء


3. صل بين كل صورة وما يناسبها من استخدامات الإنترنت:



زيارة مواقع الويب.



التواصل مع الأصدقاء.




الاستماع إلى الملفات الصوتية
ومشاهدة مقاطع الفيديو.



استخدام الخرائط
لتحديد المواقع.

4.

ماذا يمكنك أن ترسل عن طريق البريد الإلكتروني؟



5.

صل بين كل صورة وما يناسبها من مزايا البريد الإلكتروني



مجاني

يجول العالم

سرعة تبادل الرسائل

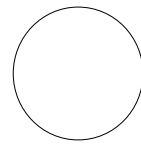

الوحدة الثالثة

1. رتب الخطوات الآتية للحصول على التسلسل الصحيح

✓ الوضوء والصلاة




✓ لبس الجوارب



أوجد الشكل المفقود.

ضع دائرة حول الثمرة المناسبة أدنى المربع.



3.

ارسم الشكل الصحيح في المربع الفارغ.



بالتوفيق و النجاح

