

تم تحميل هذا الملف من موقع المناهج القطرية



\* للحصول على أوراق عمل لجميع الصفوف وجميع المواد اضغط هنا

<https://almanahj.com/qa>

\* للحصول على أوراق عمل لجميع مواد المستوى الأول اضغط هنا

<https://almanahj.com/qa/1>

\* للحصول على جميع أوراق المستوى الأول في مادة لغة عربية ولجميع الفصول, اضغط هنا

<https://almanahj.com/qa/1arabic>

\* للحصول على أوراق عمل لجميع مواد المستوى الأول في مادة لغة عربية الخاصة بـ الفصل الأول اضغط هنا

<https://almanahj.com/qa/1arabic1>

\* لتحميل كتب جميع المواد في جميع الفصول للمستوى الأول اضغط هنا

<https://almanahj.com/qa/grade1>

\* لتحميل جميع ملفات المدرس مدرسة الأندلس اضغط هنا

للتحدث إلى بوت المناهج القطرية على تلغرام: اضغط هنا

[https://t.me/qacourse\\_bot](https://t.me/qacourse_bot)

اسمي: ..... & صفي: أول ..... & التاريخ: ..... /10/2021م

أوراق إثرائية (1،2،3،4)

نهاية الفصل الدراسي الأول

لمادة اللغة العربية

الصف الأول

للعام الأكاديمي 2021-2022



رؤيتنا: إعداد جيل مُنتمٍ لدينه ووطنه مُتسلحٌ بالعلم والقيم في بيئة آمنة ومحفزة.

## ورقة إثرائية (1)

- \* حفظ نشيد (معلمتي) صفحة 148.
- \* حفظ نشيد (أحب بلادي) صفحة 214.
- \* قراءة درس (وطني قطر) صفحة 156.
- \* التعبير عن الصور في الملزمة بجملته مفيدة.

## كَلِمَاتُ الْإِمْلَاءِ



\* هَيَّا يَا بَطْلُ تَهَجِّ كَلِمَاتِ وَأَنْسَخْ بِخَطِّ وَاضِحٍ.

عَلَّمَ	قَمَحَ	حَامِدٌ	تَمَرٌ	وَطَنِي
.....	.....	.....	.....	.....
جَلِيدٌ	هَاتِفٌ	شَارِعٌ	لَاعِبٌ	عُودٌ
.....	.....	.....	.....	.....
لَيْمُونٌ	صَقُورٌ	أَسْنَانٌ	عَصِيرٌ	حَمَامٌ
.....	.....	.....	.....	.....

## ورقة إثرائية (2)

### أولاً: القراءة:

النص الأول: اقرأ نصَّ " شُرْطِي المُرُور " ثُمَّ أَجِبْ عَنِ الاسْئَلَةِ التَّالِيَةِ:

شَاهِينُ شُرْطِي بَشُوشٌ.  
يَقِفُ فِي الشَّارِعِ مَعَ شُرُوقِ الشَّمْسِ.  
يُنْظِمُ السَّيْرَ، وَيُسَاعِدُ الْمُشَاةَ فِي الْعُبُورِ.  
أَنَا أَحْتَرِّمُ شُرْطِي المُرُورِ.

التَّوْثِيقُ: مِنْهَاجُ دَوْلَةِ قَطْرَ 2020-2021م

س1: اقرأ الكَلِمَةَ فِي الْعَمُودِ (أ) ثُمَّ ضَعِ ○ حَوْلَ مَا يَمِثِّلُهَا فِي الْعَمُودِ (ب):

(ب)

(أ)

يُسَاعِدُ الْمُشَاةَ فِي الْعُبُورِ.

الْمُشَاةَ

أَنَا أَحْتَرِّمُ شُرْطِي المُرُورِ.

شُرْطِي

س2 : اقرأ الكَلِمَاتِ الْآتِيَةَ ثُمَّ ضَعِ ○ حَوْلَ الكَلِمَةِ الْمُخْتَلَفَةِ:

الشَّارِعِ

الشَّمْسِ

الشَّارِعِ

الشَّارِعِ

أ-

يُنْظِمُ

يُنْظِمُ

يَقِفُ

يُنْظِمُ

ب-

النَّصُّ الثَّانِي: اِقْرَأْ نَصَّ "وَطَنِي قَطْر" ثُمَّ أَجِبْ عَنِ الْأَسْئَلَةِ التَّالِيَةِ:

هَذِهِ خَرِيطَةٌ وَطَنِي قَطْر.  
هَذَا أَمِيرُ وَطَنِي قَطْر.  
أَبْرَاجُ وَطَنِي جَمِيلَةٌ عَالِيَةٌ.  
يَحْمِي الْجُنُودَ حُدُودَ وَطَنِي.

التَّوْثِيقُ: مِنْهُجُ دَوْلَةِ قَطْر 2020-2021م

س1: اِقْرَأِ الْكَلِمَةَ فِي الْعَمُودِ (أ) ثُمَّ ضَعِ ○ حَوْلَ مَا يَمِثِّلُهَا فِي الْعَمُودِ (ب):

(ب)

(أ)

هَذِهِ خَرِيطَةٌ وَطَنِي قَطْر.

خَرِيطَةٌ

يَحْمِي الْجُنُودَ حُدُودَ وَطَنِي.

وَطَنِي

س2: اِقْرَأِ الْكَلِمَاتِ الْآتِيَةَ ثُمَّ ضَعِ ○ حَوْلَ الْكَلِمَةِ الْمُخْتَلَفَةِ:

أ-

أَمِيرُ

أَمِيرُ

أَمِيرُ

قَطْر

ب-

جَمِيلَةٌ

جَمِيلَةٌ

عَالِيَةٌ

جَمِيلَةٌ

س3: أكمل الجُملة في العمود (أ) بما يناسبها في العمود (ب):

(أ)

أ- هذه خَريطة

ب- أبراجُ وطني

ج- يَحمي الجنودُ

(ب)

• جَميلةٌ عاليةٌ.

• حُدودَ وطني.

• وطني قَطر.

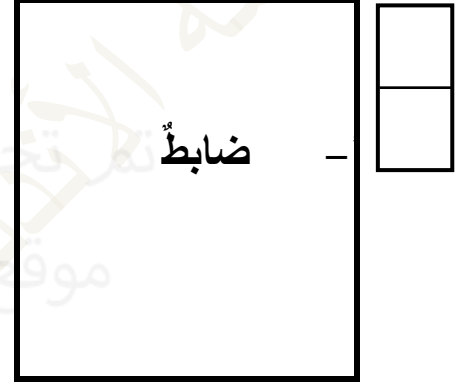

alManahj.com/qa

أجب عن الأسئلة.

صل الكلمة في العمود (أ) بالصورة المناسبة لها في العمود (ب):

(أ)

(ب)



الكلمة في العمود (أ) ثم ضع ○ حول الكلمة المماثلة لها في جملة العمود (ب):

(أ)

أ- لوحة

ب- قصة

(ب)

• رأيت لوحة جميلة

• قرأت قصة مفيدة

3 ضع ○ حول الكلمة المختلفة فيما يأتي:

أ-

يد

يد

مد

يد

ب-

نسر

جسر

نسر

نسر



س4: قُمْ بِنَسْخِ الْجُمْلَةِ مُحَافِظًا عَلَى جَمَالِ الْخَطِّ وَنَظَافَةِ الْوَرَقَةِ.

شُكْرًا مُعَلِّمِي، أَنْتَ قُدْوَتِي.

شُكْرًا مُعَلِّمِي، أَنْتَ قُدْوَتِي.

شُكْرًا مُعَلِّمِي، أَنْتَ قُدْوَتِي.

تم تحميل هذا الملف من

موقع المصاحف القطرية

alMahahj.com/qa

### ورقة إثرائية (3)


#### ثانيًا: الأبجدية:

س1: أكمل الكلمات الآتية بصوت الحرف المناسب لكل صورة ممّا يأتي:



طا...س

ب



خ...م

أ



فل...ف

د




تم...ح

ج

أجب عَنِ الأسئلة

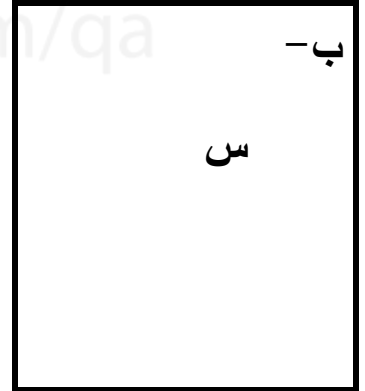
صل الحرف في القائمة (أ) بالصورة التي تبدأ بالحرف في القائمة (ب):

(ب)



(أ)



س2: صل الحرف في القائمة (أ) بالصورة التي تبدأ بالحرف في القائمة (ب):

مادة اللغة العربية-أوراق عمل إثرائية-نهاية الفصل الأول 2020-2021

(أ)


أ-

ث

ب-

ج

(ب)



(أ) صل الكلمة بالصورة المناسبة:



نمر

نسر

فأر

(ب) صل الكلمة بالصورة المناسبة:

نجم

قمر

شمس



## ورقة إثرائية (4)

أكمل الكلمة بالمقطع المناسب للصورة:

	ضيـ
	ضو
	ضا
و.....	

اكتب الحرف الأول بالتشكيل من اسم الصورة:



بـ

.....



أـ

.....

رابعًا: التحليل الصوتي والتركيب:

س1 : حلل الكلمات الآتية إلى مقاطع :

			حَاسُوبٌ
--	--	--	----------

			طَرِيقٌ
--	--	--	---------

		←	تَمَرَّ
--	--	---	---------

**س2 : رَكِّبِ الْمَقَاطِعَ الْآتِيَةَ لِتُكَوْنَ كَلِمَاتٍ لَهُمَا مَعْنَى:**

	←	جَ	زَ	رَ
--	---	----	----	----

	←	شَا	رِ	عْ
--	---	-----	----	----

	←	عُشْدُ	بِّ
--	---	--------	-----

**حلل الكلمتين ثم ركب المقاطع فيما يلي:**

**(أ) حلل الكلمتين الآتيتين إلى مقاطع:**

			←	عَلَمٌ
--	--	--	---	--------

			←	هَاتِفٌ
--	--	--	---	---------

**(ب) ركب المقاطع الآتية لتكون كلمتين لهما معنى:**

	←	حَ	صَا	نَ
--	---	----	-----	----

	←	شِدْ	رَا	عُ
--	---	------	-----	----

س3- قُمْ بِمُحَاكَاةِ الْجُمْلَةِ مُحَافِظًا عَلَى جَمَالِ الْخَطِّ وَنِظَافَةِ الْوَرَقَةِ.


شَاهِينَ شُرْطِي بِشُوشٍ.

خامسًا: التعبير الكتابي:

س1: أَعِدْ تَرْتِيبَ الْكَلِمَاتِ الْآتِيَةِ لِتَكُونَ جُمْلَتَيْنِ مُفِيدَتَيْنِ:

أَحْتَرَمُ	الْمُرُورِ	أَنَا	شُرْطِي	أ
<hr/>				

س2: اَكْتُبْ جُمْلَةً مُفِيدَةً لِلتَّعْبِيرِ عَنِ الصُّورَةِ.





اكتب اسمك بخط واضح وصحيح.



اسمي:

تم تحميل هذا الملف من

أبي:

موقع المناهج القطرية

alMahahj.com/qa

**انتهت الأسئلة**

**مع خالص دعائنا بالنجاح والتوفيق**