

شكراً لتحميلك هذا الملف من موقع المناهج القطرية



تدريبات مجمع الفرقان منتصف الفصل

[موقع المناهج](#) ⇨ [المناهج القطرية](#) ⇨ [المستوى الأول](#) ⇨ [لغة انجليزية](#) ⇨ [الفصل الأول](#) ⇨ [الملف](#)

تاريخ نشر الملف على موقع المناهج: 2023-10-02 18:33:24 | اسم المدرس: مجمع الفرقان

التواصل الاجتماعي بحسب المستوى الأول



روابط مواد المستوى الأول على تلغرام

[الرياضيات](#)

[اللغة الانجليزية](#)

[اللغة العربية](#)

[التربية الاسلامية](#)

المزيد من الملفات بحسب المستوى الأول والمادة لغة انجليزية في الفصل الأول

[اختبار اثرائي نهاية الفصل مدرسة الأندلس](#)

1

[تحميل كتاب الأنشطة](#)

2

[تحميل كتاب الطالب](#)

3

[تحميل كتاب الأبحدية](#)

4

[أوراق عمل اثرائية منتصف الفصل مع الحل](#)

5

اللغة الانجليزية 1

منتصف ف1

1445 هـ
23-24 م



واصل
التطبيق



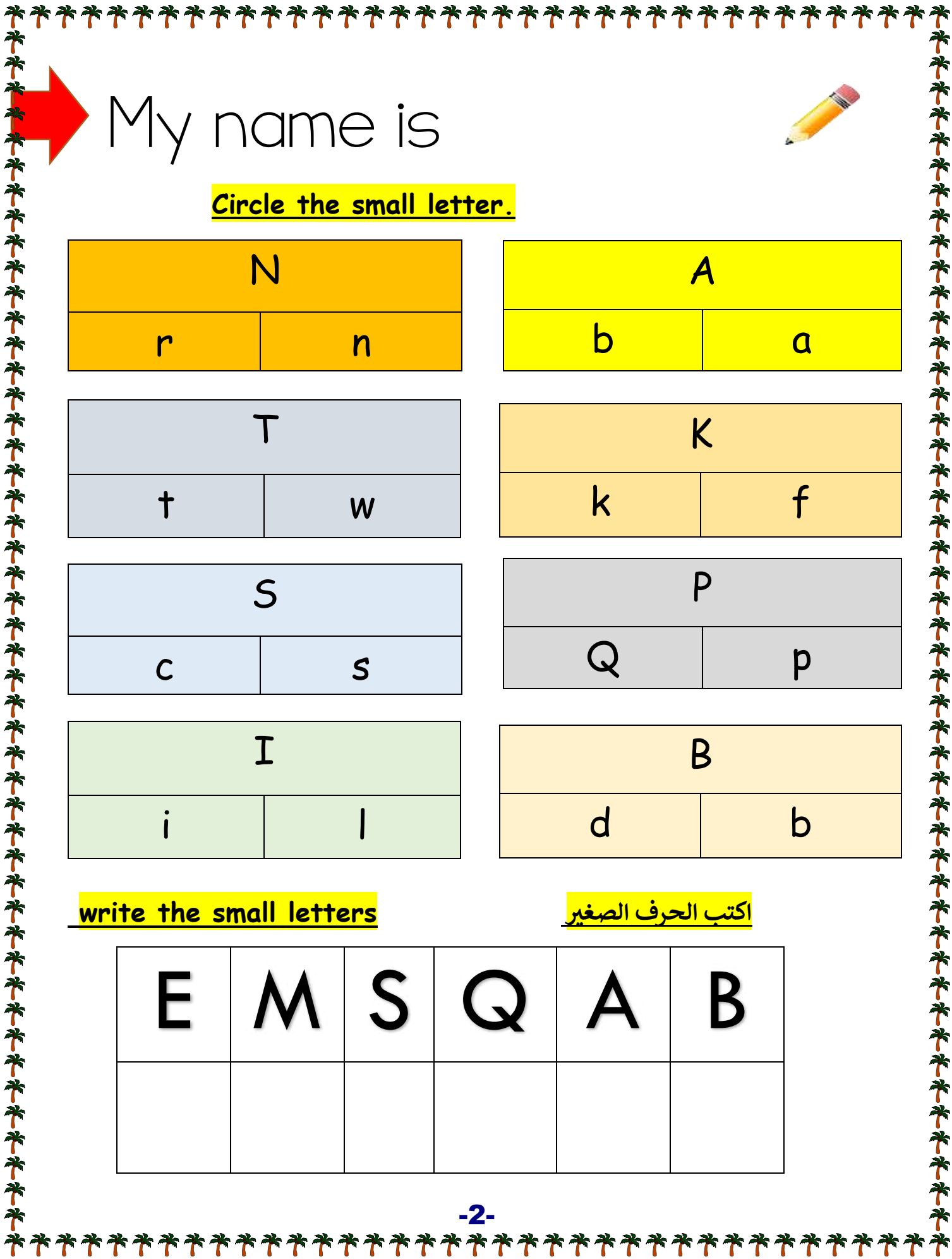
ملحوظة: هذه التدريبات لا تفني عن الكتاب المدرسي

الصف/1-

الاسم/

التميز





My name is



Circle the small letter.

N	
r	n

A	
b	a

T	
t	w

K	
k	f

S	
c	s

P	
Q	p

I	
i	l



B	
d	b



write the small letters

اكتب الحرف الصغير

E	M	S	Q	A	B

Look, read and tick (v)

pencil		
	<input type="checkbox"/>	<input type="checkbox"/>

bike		
	<input type="checkbox"/>	<input type="checkbox"/>









elephant		
	<input type="checkbox"/>	<input type="checkbox"/>

table		
	<input type="checkbox"/>	<input type="checkbox"/>

Look, read and (Yes or (No)).

sit down	Yes	No	A. 
clap your hands	Yes	No	B. 
Hi	Yes	No	C. 
stand up	Yes	No	D. 

Write the following

اكتب هذه الكلمات وسط الاسطر:

ant




car

book





rubber

Look and write.

four - pencil - horse

A.	It is a	
B.	This is a	
C.	This is number	

Look and write.

A.	It is a	
B.	This is a	
C.	This is an	
D.	This is my	

Listen and write.

<hr/>	<hr/>
-------	-------

Write your name:

 My name is



Look, read and circle the correct word.



A. hello

B. goodbye



A. pen

B. bag



A. desk

B. book



A. pencil

B. rubber

Write the words:


Mrs - desk - class



write the small letters.

W	N	M	X

Write the words.



Look, read and circle the correct word. حوٲ الكمة الصءءة



stand up

sit down

5

two

five



bag

rubber



pen

chair



car

cake

Look, read and tick the correct picture. ضع علامة صح على الصورة الصحيحة.

A.



B.



bye

A.



B.



classroom

A.



B.



rubber

A.

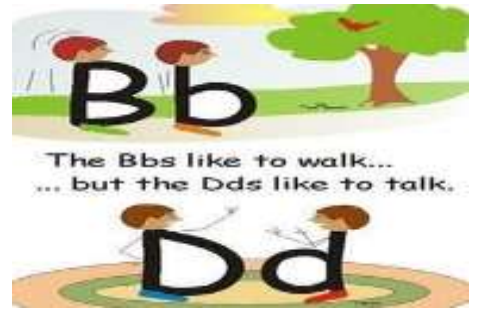


B.






clap your hands

Note








Label the following pictures.

Mr - moon - pen


		

Write the word.

اكتب الكلمة:

				
-----	-----	-----	-----	-----

				
-----	-----	-----	-----	-----



My name is



Look, read and circle the correct letter: أقرأ وحوط الحرف الصحيح



e

g



l

z



d

b



g

m

أقرأ وحوط الكلمة الصحيحة: Look, read and circle the correct word.



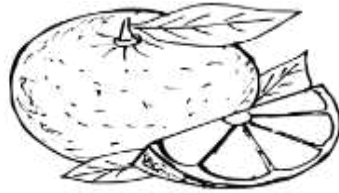
clap your hands

goodbye



pen

vase




apple

lemon



ink

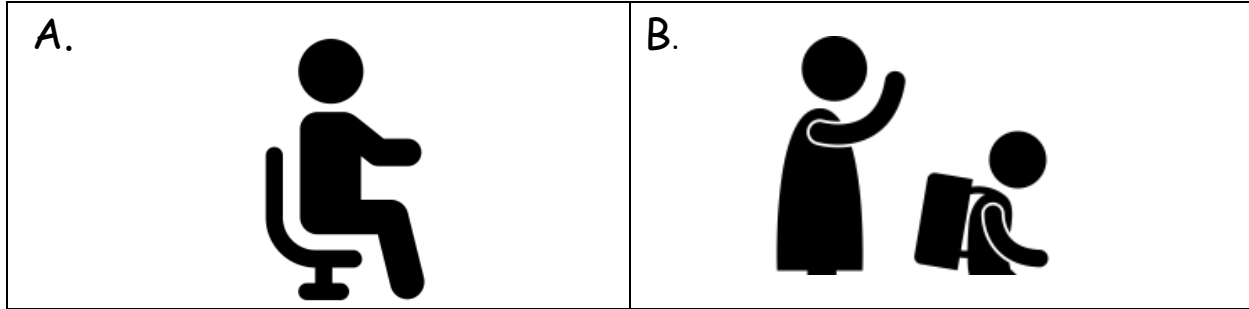
zoo



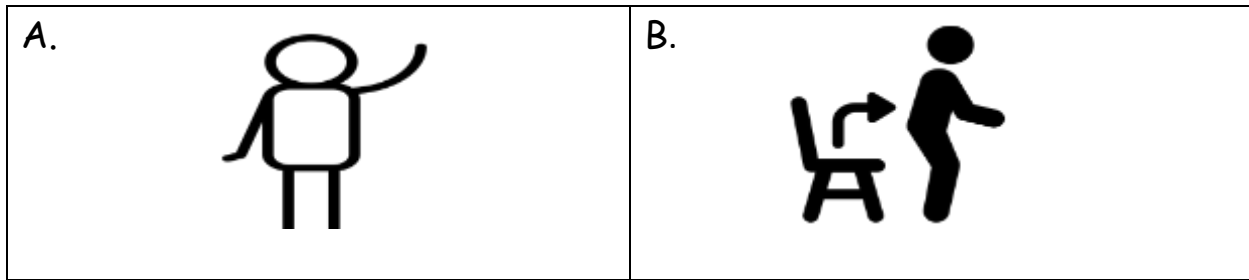
My name is



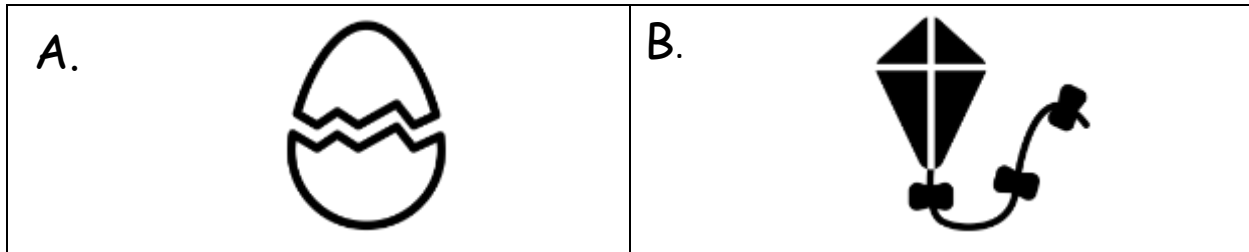
أقرأ وحوط الصورة الصحيحة: . Look, read and tick the correct picture.



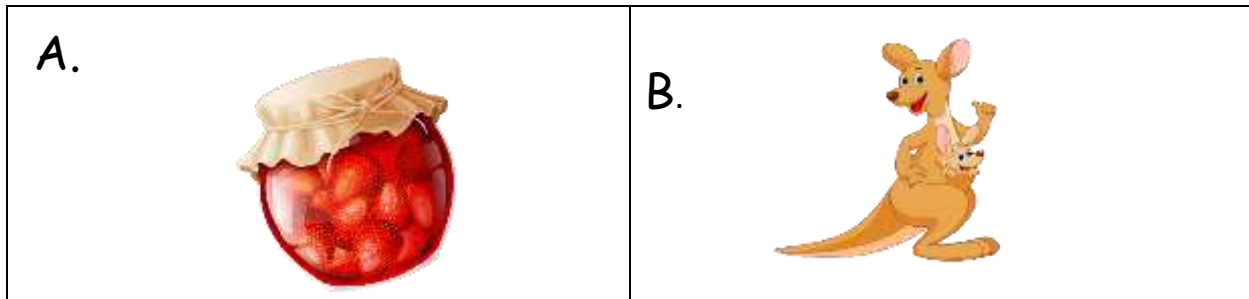
sit down



hello



kite



kangaroo