

تم تحميل هذا الملف من موقع المناهج القطرية



الاختبار التحصيلي نهاية الفصل

موقع المناهج ← المناهج القطرية ← المستوى الأول ← لغة انجليزية ← الفصل الثاني ← الملف

تاريخ إضافة الملف على موقع المناهج: 2024-06-10 07:10:58

التواصل الاجتماعي بحسب المستوى الأول



اضغط هنا للحصول على جميع روابط "المستوى الأول"

روابط مواد المستوى الأول على تلغرام

[الرياضيات](#)

[اللغة الانجليزية](#)

[اللغة العربية](#)

[التربية الاسلامية](#)

المزيد من الملفات بحسب المستوى الأول والمادة لغة انجليزية في الفصل الثاني

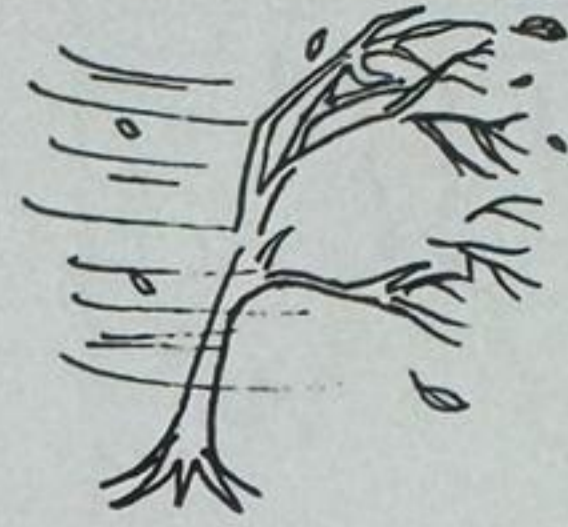
بنك أسئلة اختبار نهاية الفصل مدرسة الخرسة	1
أوراق عمل نهاية الفصل مدرسة عبد الحميد الدابل مع الإجابة النموذجية	2
بنك أسئلة اختبار نهاية الفصل مدرسة الشمال	3
بنك أسئلة اختبار نهاية الفصل مدرسة القدس	4
بنك أسئلة اختبار نهاية الفصل مدرسة أم صلال	5

Listening 2:

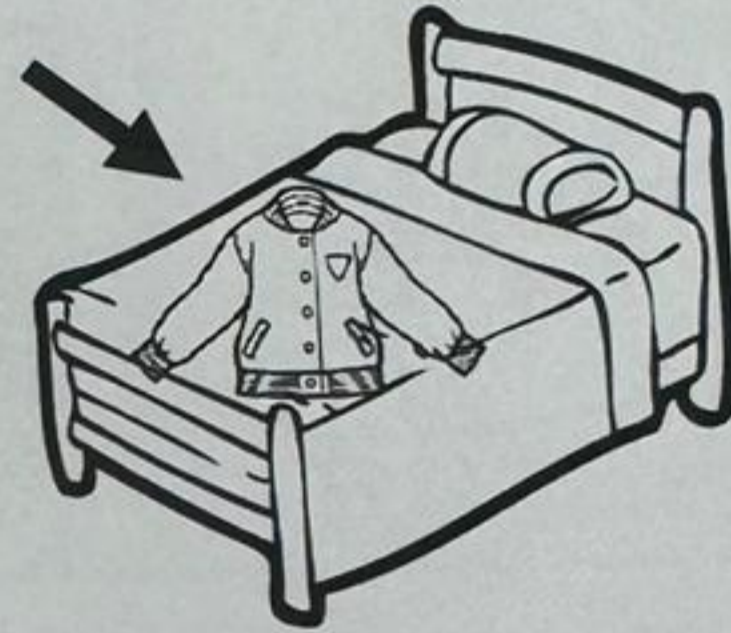
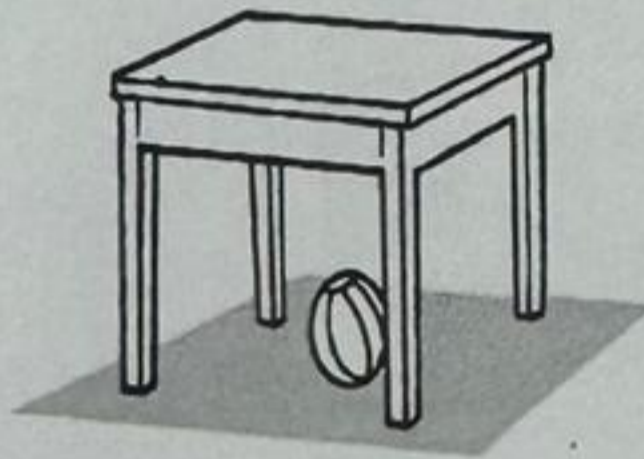
Listen and circle.

/ 2

1.








2.



Listening 3:

Listen and number 1-2-3

/ 3



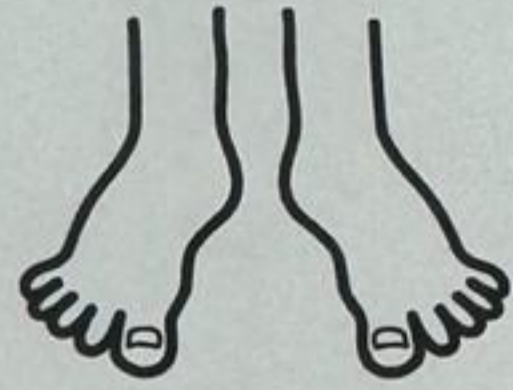

Reading 1:

Read and circle.

/ 2

1.

big ears




2.

at the park



3.

my jeans



4.

five tomatoes

14



5



Reading 2:

1 / 2



Read and match.

1. She has got long hair.

2. He can play football.

3. His cap is black.

4. I have got a robot.



Reading 3:

/ 2

Read and answer.

This is Nora.
She is from Qatar.
She has got black eyes.
Nora is in the park.
It is hot today.
She can slide.



Read and circle Yes or No.

1.	Nora is from Qatar.	Yes	No
2.	Nora has blue eyes.	Yes	No
3.	It is cold today.	Yes	No

Read and write.

4. Nora can _____

Writing 1:

Look and copy.

/ 1

There are four birds.

Blank handwriting lines for copying the sentence.

Writing 2:

Look and write.

/ 1

arm

doll

skirt

1.



2.



Writing 3:




/1.5

Look and write.

run

pot




eyes

1.	Touch your	
2.	Ali, let's	
3.	It is a	

Writing 4:

Look and write.

/1.5

1.	It is a big	
2.	There are monkeys.	10 
3.	Look at the	

Writing 5:

/ 1

Listen and write.

1. _____

2. _____