

شكراً لتحميلك هذا الملف من موقع المناهج القطرية



اختبار نهاية الفصل مدرسة الأندلس

[موقع المناهج](#) ← [المناهج القطرية](#) ← [المستوى الأول](#) ← [لغة انجليزية](#) ← [الفصل الأول](#) ← [الملف](#)

تاريخ نشر الملف على موقع المناهج: 2023-11-22 17:10:55

التواصل الاجتماعي بحسب المستوى الأول



روابط مواد المستوى الأول على تلغرام

[الرياضيات](#)

[اللغة الانجليزية](#)

[اللغة العربية](#)

[التربية الاسلامية](#)

المزيد من الملفات بحسب المستوى الأول والمادة لغة انجليزية في الفصل الأول

[امتحان وزاري منتصف الفصل](#)

1

[اوراق عمل منتصف الفصل](#)

2

[اختبار في الوحدة الاولى والثانية](#)

3

[تدريبات مجمع الفرقان منتصف الفصل](#)

4

[اختبار اثرائي نهاية الفصل مدرسة الأندلس](#)

5



مدرسة الأندلس الابتدائية
الخاصة - للبنين
تحت إشراف وزارة التعليم والتعليم العالي



رؤيتنا: إعداد جيل منتمٍ لدينه ووطنه متمسح بالعلم والقيم في بيئة آمنة ومحفزة.

ENRICHMENT EXERCISES

GRADE 1

End of 1st semester

Student's Name:



رسالتنا: تعمل مدرستنا على تنشئة جيل مدرك لهويته متمسح بالعلم والقيم وفق منظومة تعليمية تربوية متخصصة باستخدام وسائل التكنولوجيا الحديثة مع مشاركة مجتمعية طموحة في بيئة آمنة ومحفزة تحقيقاً لرؤية قطر 2030.












Worksheet

1










Listen and circle the correct picture.

umbrella - snake - rabbit

A	B	C
1. 		
2. 		
3. 		

Listen and tick the correct picture.

five - sit down - black

A	B	C
<p>4.</p>  <input data-bbox="337 766 474 842" type="checkbox"/>	 <input data-bbox="776 766 912 842" type="checkbox"/>	 <input data-bbox="1205 766 1341 842" type="checkbox"/>
<p>5.</p>  <input data-bbox="316 1176 454 1255" type="checkbox"/>	 <input data-bbox="779 1176 917 1255" type="checkbox"/>	 <input data-bbox="1209 1176 1347 1255" type="checkbox"/>
<p>6.</p>  <input data-bbox="332 1606 470 1686" type="checkbox"/>	 <input data-bbox="763 1606 901 1686" type="checkbox"/>	 <input data-bbox="1209 1606 1347 1686" type="checkbox"/>

Listen and circle the correct letter.

S - T

7.

Z

S

N

8.

X




T

D

Reading 1





Worksheet

-Match the letters to the pictures.

9. A	
10. Z	
11. W	

Reading 2

-Match the words to the pictures.

12. Hello	A. 
13. bag	B. 
14. one	C. 
15. chair	D. 

Writing 1




Worksheet 3

16. Write the small letters.

X	I	T	A
_____	_____	_____	_____

17. Fill in the gaps.

Hello - book - pencil

A. _____, I am Nora.	
B. This is a _____.	
C. It is a _____.	










18. Write your name.

My name is _____.

Worksheet 4

Listen and circle the correct picture.

rabbit - star - umbrella

A	B	C
1. 		
2. 		
3. 		

Listen and tick the correct picture.










black color

-

stand up

-

five

A	B	C
4.  <input data-bbox="295 823 435 898" type="checkbox"/>	 <input data-bbox="776 823 915 898" type="checkbox"/>	 <input data-bbox="1205 823 1344 898" type="checkbox"/>
5.  <input data-bbox="316 1234 456 1318" type="checkbox"/>	 <input data-bbox="776 1234 915 1318" type="checkbox"/>	 <input data-bbox="1209 1234 1349 1318" type="checkbox"/>
6.  <input data-bbox="332 1669 472 1747" type="checkbox"/>	 <input data-bbox="766 1669 906 1747" type="checkbox"/>	 <input data-bbox="1209 1669 1349 1747" type="checkbox"/>

Listen and circle the correct letter.




T-S

7. F	T	M
8. R	S	D

Reading 3





Worksheet 5

-Match the letters to the pictures.

9. A	
10. V	
11. Z	

Reading 4

-Match the words to the pictures.

12. Hi	A. 
13. two	B. 
14. bag	C. 
15. chair	D. 

Writing 2




Worksheet 6

16. Write the small letters.

A	I	T	S
_____	_____	_____	_____

17. Fill in the gaps.

Hi - bag - pen

A. _____, I am Ron.	
B. This is a _____.	
C. It is a _____.	

18. Write your name.

My name is _____.