

تم تحميل هذا الملف من موقع المناهج القطرية



## أوراق العمل الاثرائية نهاية الفصل مع الحل

موقع المناهج ← المناهج القطرية ← المستوى الأول ← لغة عربية ← الفصل الأول ← أوراق عمل ← الملف

تاريخ إضافة الملف على موقع المناهج: 01:53:57 2024-11-30

ملفات اكتب للمعلم اكتب للطالب الاختبارات الكترونية | اختبارات | حلول | عروض بوربوينت | أوراق عمل  
منهج انجليزي | ملخصات و تقارير | مذكرات و بنوك | الامتحان النهائي للمدرس

المزيد من مادة  
لغة عربية:

## التواصل الاجتماعي بحسب المستوى الأول



صفحة المناهج  
القطرية على  
فيسبوك

الرياضيات

اللغة الانجليزية

اللغة العربية

التربية الاسلامية

المواد على تلغرام

## المزيد من الملفات بحسب المستوى الأول والمادة لغة عربية في الفصل الأول

أوراق العمل الاثرائية نهاية الفصل غير مجابة

1

أوراق عمل الأندلس نهاية الفصل مع الإجابة النموذجية

2

أوراق عمل الأندلس نهاية الفصل

3

الواجب التقييمي الأول

4

أوراق عمل الأندلس غير مجابة

5

العام الأكاديمي 2025/2024

نهاية الفصل الدراسي الأول

نسخة مجانية

نسخة مجانية



أوراق العمل الإثرائية

مادة اللغة العربية

الصف الأول الابتدائي

	اسم الطالب
	الصف والشعبه

**أولاً: القراءة**

النص الأول: اقرأ نص "كُرَّةُ حَمْدٍ" ثمَّ أجب عن الأسئلة.

كَانَ حَمْدٌ يَلْعَبُ بِالْكُرَّةِ فِي غُرْفَةِ الْجُلُوسِ، رَكَلَ حَمْدُ  
 الْكُرَّةَ بِقُوَّةٍ فَكَسَرَتْ أُنْيَةَ الزُّهُورِ، كَسَرَهُ زُجَاجٌ جَرَحَتْ  
 يَدَ حَمْدٍ، بَكَى حَمْدٌ، فَجَاءَ أَبُوهُ وَضَمَدَ الْجُرْحَ، اعْتَذَرَ  
 حَمْدٌ لَوَالِدِهِ، وَوَعَدَهُ أَنْ يَكُونَ مُهَذَّبًا.

س1: اقرأ الكلمة في العمود (أ) ثمَّ صلها بمفرداتها في العمود (ب):

• الكُرَّة

أ- الزُّهُور

• الزَّهْرَةَ

ب- الجُرُوح

• الجُرْحَ

س2: من الشخصية الرئيسة التي تحدت عنها النص؟

حَمْدُ

س3: ضَعْ ○ حَوْلَ الكَلِمَةِ المُخْتَلَفَةِ فِيمَا يَأْتِي:

أ-	زُجَاجٍ	نَجَاجٍ	زُجَاجٍ	زُجَاجٍ
ب-	الجُرْح	الجُرْح	الجَرَس	الجُرْح

س4: اقرَأ الكَلِمَةَ فِي العَمُودِ (أ) ثُمَّ ضَعْ ○ حَوْلَ الكَلِمَةِ المُمَاطِلَةَ لَهَا فِي جُمْلَةِ العَمُودِ (ب):

(ب)

(أ)

أ-	عُرْفَةٌ	حَمْدٌ يَلْعَبُ بِالْكُرَةِ فِي عُرْفَةِ الْجُلُوسِ.
ب-	الْكُرَةُ	رَكَلَ حَمْدُ الْكُرَةَ فَكَسَرَتْ آنِيَةَ الزُّهُورِ،

س5: ضَعْ عَلامَةَ (✓) أَوْ (×) فِيمَا يَلِي.

( × )

أ- رَكَلَ الوَلَدُ الكُرَةَ بِقُوَّةٍ فَكَسَرَتْ زُجَاجَ النَّافِذَةِ.

( ✓ )

ب- اعْتَذَرَ الوَلَدُ لِأَبِيهِ، وَوَعَدَهُ أَنْ يَكُونَ مُهَذَّبًا.

النص الثاني: اقرأ نص "مُعَلِّمِي" ثمَّ أجب عن الأسئلة.

مُعَلِّمِي هِيَ أُمِّي الثَّانِيَةُ.  
نَقْضِي مَعَهَا أَجْمَلَ الْأَوْقَاتِ.  
تَقْرَأُ لَنَا قِصَصًا مُفِيدَةً.  
كَمْ أُحِبُّكَ يَا مُعَلِّمِي.

س1: اقرأ الكلمة في العمود (أ) ثمَّ ضع  حول الكلمة المماثلة لها في جملة العمود (ب).

(ب)

(أ)

مُعَلِّمِي هِيَ أُمِّي الثَّانِيَةُ.

أ- الثَّانِيَةُ

تَقْرَأُ لَنَا قِصَصًا مُفِيدَةً.

ب- قِصَصًا

س2: ضع  حول الكلمة المُخْتَلَفَةَ فيما يأتي.

أَجْمَلَ

أُحِبُّكَ

أَجْمَلَ

أَجْمَلَ

أ-

نَقْضِي

نَقْضِي

تَقْرَأُ

نَقْضِي

ب-

النص الثالث: اقرأ نص "رحلة مدرسية" ثم أجب عن الأسئلة.

ذَهَبْنَا إِلَى حَدِيقَةِ أُسْبَايِرَ، تَجَمَعْنَا وَصَعِدْنَا الْحَافِلَةَ بِنِظَامٍ،  
وَصَلْنَا نَزْلُنَا بِهُدُوءٍ وَلَعِبْنَا وَاسْتَمْتَعْنَا بِالشَّمْسِ الدَّافِئَةِ، ثُمَّ  
تَنَاوَلْنَا الطَّعَامَ، وَقُمْنَا بِتَنْظِيفِ الْمَكَانِ.

س1: ضَعْ عَلامَةَ (✓) أَوْ (×) فِيمَا يَلِي.

أ- ذَهَبْنَا إِلَى حَدِيقَةِ البِدْعِ. (×)

ب- تَجَمَعْنَا وَصَعِدْنَا الْحَافِلَةَ بِنِظَامٍ. (✓)

س2: أَيْنَ ذَهَبَ الطُّلَابُ فِي الرَّحَلَةِ الْمَدْرَسِيَّةِ؟

..... إِلَى حَدِيقَةِ أُسْبَايِرَ .....

النص الرابع: اقرأ نص "أحب مدرستي" ثم أحب عن الأسئلة.

عَلِمَ بِلَدِي يُرْفِرُ فِي مَدْرَسَتِي.

رُسُومٌ جَمِيلَةٌ تُزَيِّنُ مَدْرَسَتِي.

أَحَافِظُ عَلَى مَرَافِقِ مَدْرَسَتِي.

أُحِبُّ أَنْ أَتَعَلَّمَ فِي مَدْرَسَتِي.

التوثيق: منهج دولة قطر/2024-2025

س1: اقرأ الكلمة في العمود (أ) ثم صلها بمعناها في العمود (ب).

(ب)

(أ)

أَتَعَلَّمُ

أ- تُزَيِّنُ

تُجَمِّلُ

ب- مَرَافِقِ

مَنَافِعِ

س2: ما المعنى العام لنص ( **أحبُّ مدرستي** )؟

- أ مَكَانُ مَدْرَسَتِي.
- ب وَقْتُ الذَّهَابِ لِمَدْرَسَتِي.
- ج مَدْرَسَتِي جَمِيلَةٌ وَمُفِيدَةٌ.

س3: أكمل ممَّا بَيْنَ القَوْسَيْنِ الفَرَاحَاتِ الآتية.

( **تُزِينُ - يُرْفِرِفُ - مَرَاقِي - جَمِيلَةٌ** )

- أ- عَلَّمَ بَلَدِي ..... **يُرْفِرِفُ** ..... فِي مَدْرَسَتِي.
- ب- رُسُومٌ جَمِيلَةٌ ..... **تُزِينُ** ..... مَدْرَسَتِي
- ج- أَحَافِظُ عَلَى ..... **مَرَاقِي** ..... مَدْرَسَتِي.

س4: ضَعِ ○ حَوْلَ الكَلِمَةِ المُخْتَلَفَةِ فِيمَا يَأْتِي:


- أ-  أَعَلَّمَ  أَلْعَبُ  أَعَلَّمَ  أَعَلَّمَ
- ب-  أَحَافِظُ  أَحَافِظُ  أَحِبُّ  أَحَافِظُ



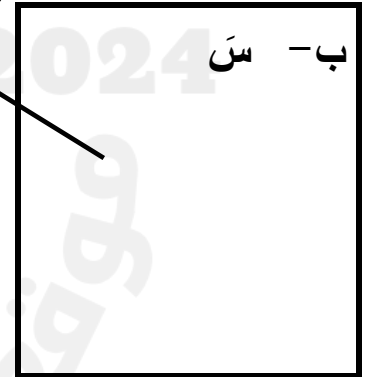

**ثانيًا: الأبدية**

س1: صل الحرف في القائمة (أ) بالصورة التي تبدأ بالحرف في القائمة (ب):

(ب)





(أ)



س2: صل الكلمة في العمود (أ) بالصورة المناسبة لها في العمود (ب).

(ب)




(أ)

أ- شَمْسٌ

ب- لَيْمُونٌ

س3: أكمل الكلمة بالمقطع المناسب للصورة:

	تَا
	تُو
	تِي
مُعَلِّمَتِي	

س4: أكمل الكلمة بالمقطع المناسب للصورة.

	سَا
	سُو
	سِي
حَاسُوبٌ	


س5: اكتب اسم الصورة بالشكل.



حَمَامَةٌ




ظَرْفٌ



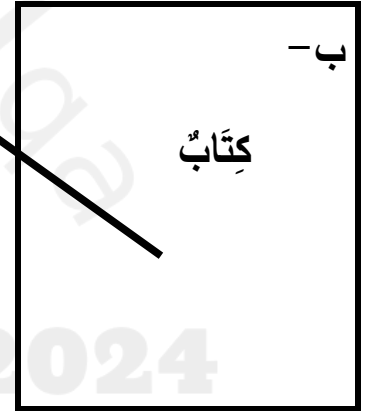
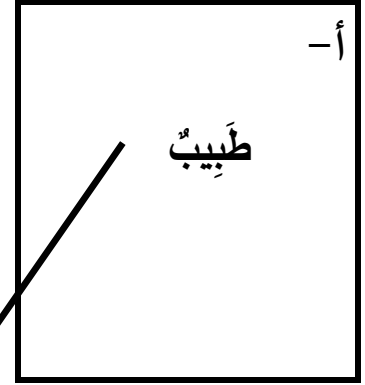
سَيَّارَةٌ

س6: صل الكلمة في العمود (أ) بالصورة المناسبة لها في العمود (ب).

(ب)



(أ)



س7: أكمل الكلمة بالمقطع المناسب للصورة:

	قا
	قو
	قي
حَقِيْبَةٌ	

س8: اكتب الحرف الأول بالتشكيل من اسم الصورة:



ثالثاً: التحليل الصوتي والتركيبيس1: حلّ الكلمتين الآتيتين إلى مقاطع.

ط	عَا	م	←	طَعَامٌ
---	-----	---	---	---------

نَحَا	لَا	ة	←	نَحْلَةٌ
-------	-----	---	---	----------

س2: ركب المقاطع الآتية لتكون كلمتين صحيحتين.

كِتَابٌ	←	بَ	تَا	يَ
---------	---	----	-----	----

زَهْرَةٌ	←	هَ	رَ	زَهْ
----------	---	----	----	------

س3: حَلِّ الكَلِمَتَيْنِ الآتِيَتَيْنِ إِلَى مَقَاطِعِ.

حَمَامٌ	←	حَ	مَا	م
---------	---	----	-----	---

مَسْجِدٌ	←	مَسْ	جِ	دَ
----------	---	------	----	----

س4: رَكِّبِ المَقَاطِعَ الآتِيَةَ لِتَكُونَ كَلِمَتَيْنِ صَحِيحَتَيْنِ.

قِطَارٌ	←	قِ	طَا	رَ
---------	---	----	-----	----

بَعِيدٌ	←	بَ	عِ	دَ
---------	---	----	----	----

**رابعًا: التعبير الكتابي****س1: أعد ترتيب الكلمات الآتية لتكون جملة مفيدة.**

عَلَى

أَحَافِظُ

مَدْرَسَتِي

**أَحَافِظُ عَلَى مَدْرَسَتِي .****س2: اكتب جملة مفيدة عن الصورة الآتية بخط واضح وصحيح.****أَحَافِظُ عَلَى النَّظَافَةِ.**



س3: أعد ترتيب الكلمات الآتية لتكون جملة مفيدة.

عَلَى

أَحَافِظُ

النَّظَافَةَ

أَحَافِظُ عَلَى النَّظَافَةِ.

س4: اكتب كلمة مفيدة عن الصورة الآتية بخط واضح وصحيح.



يَقْرَأُ

**خامسًا : الإملاء**

قُمْ بِنَسْخِ كَلِمَاتٍ وَجَمَلِ الْإِمْلَاءِ مُحَافِظًا عَلَى جَمَالِ الْخَطِّ وَنِظَافَةِ الْوَرَقَةِ.

مِقْصٌ	ضَوْءٌ	مُهْرٌ	جَمَلٌ	حِصَانٌ	مَحْظُوظٌ	شِرَاعٌ
.....	.....	.....	.....	.....	.....	.....
.....	.....	.....	.....	.....	.....	.....

كَمْ أَحْبَبْتُ يَا أُمَّيْ.

.....

.....

ذَهَبَ حَمْدٌ إِلَى الْمَرْعَةِ.

.....

.....