

تم تحميل هذا الملف من موقع المناهج القطرية



أوراق عمل ما قبل الاختبار مع الإجابة النموذجية

موقع المناهج ← المناهج القطرية ← المستوى الأول ← لغة عربية ← الفصل الأول ← أوراق عمل ← الملف

تاريخ إضافة الملف على موقع المناهج: 12:16:24 2024-10-15

ملفات اكتب للمعلم اكتب للطالب | اختبارات الكترونية | اختبارات | حلول | عروض بوربوينت | أوراق عمل
منهج انجليزي | ملخصات وتقارير | مذكرات وبنوك | الامتحان النهائي للمدرس

المزيد من مادة
لغة عربية:

التواصل الاجتماعي بحسب المستوى الأول



صفحة المناهج
القطرية على
فيسبوك

الرياضيات

اللغة الانجليزية

اللغة العربية

التربية الاسلامية

المواد على تلغرام

المزيد من الملفات بحسب المستوى الأول والمادة لغة عربية في الفصل الأول

أوراق عمل منتصف الفصل في القراءة والكتابة غير مجابة

1

أوراق عمل مجمع الفرقان منتصف الفصل غير مجابة في الكتابة والتحليل

2

مراجعة في الحروف والكتابة منتصف الفصل

3

الاختبار النهائي منتصف الفصل غير مجاب

4

أوراق عمل الأندلس الاثرائية منتصف الفصل مجابة


5

نسخة مجانية

العام الأكاديمي 2025/2024م

نسخة مجانية

منتصف الفصل الدراسي الأول



أوراق العمل الإثرائية

مادة اللغة العربية

الصف الأول الابتدائي

	اسم الطالب
	الصف والشعبية

أولاً: القراءة

النص الأول: اقرأ نص "بذرة ريم" ثم أجب عن السؤالين (1 - 2).

غَرَسَتْ رِيمُ بَدْرَةَ ذُرَّةٍ فِي التُّرْبَةِ.

سَقَتْ رِيمُ البَدْرَةَ وَاَعْتَنَتْ بِهَا.

فَرِحَتْ رِيمٌ عِنْدَمَا نَمَتِ البَدْرَةُ وَكَبِرَتْ.

قَالَتْ رِيمٌ: زَرَعْتُ بَدْرَةً وَاحِدَةً وَجَنَيْتُ ثَمَارًا كَثِيرَةً.

التوثيق: منهج دولة قطر/ 2024-2025

س1: أكمل ممَّا بَيْنَ القَوْسَيْنِ الفَرَاعِينِ الآتِيَيْنِ:

(ثَمَارًا - التُّرْبَةِ - فَرِحَتْ)

أ- غَرَسَتْ رِيمُ بَدْرَةَ ذُرَّةٍ فِي التُّرْبَةِ

ب- فَرِحَتْ رِيمٌ عِنْدَمَا نَمَتِ البَدْرَةُ وَكَبِرَتْ.

س2: ضَعِ ○ حَوْلَ الكَلِمَةِ المُخْتَلِفَةِ فِيمَا يَأْتِي:

بَدْرَةَ	ذُرَّةٍ	بَدْرَةَ	بَدْرَةَ	أ-
غَرَسَتْ	غَرَسَتْ	زَرَعْتُ	غَرَسَتْ	ب-

النص الثاني: اقرأ نص "نحن نعمل" ثم أجب عن السؤالين (1 - 2).

أبي ضابطٌ يحمي وطني.

أمي معلمةٌ حاسوب.

عمي طبيبٌ أسنان.

أنا أحبُّ جاري الفلاح.

التوثيق: منهج دولة قطر/2024-2025

س1: أكمل مما بين القوسين الفراغين الآتين.

(عمي - جاري - وطني)

أ- أبي ضابطٌ يحمي وطني

ب- عمي طبيبٌ أسنان.

س2: ضع ○ حول الكلمة المختلفة فيما يأتي:

أمي

أبي

أبي

أبي

أ-

أسنان

أسنان

إنسان

أسنان

ب-

ثانيا: الحروف الأبجدية

س1: أكمل الفراغ الآتي بالمقطع المناسب للكلمة الدالة على كل صورة مما يأتي:

ري

ثا

دو



ج صندوق

ب سرير

أ الثاني

س2: الفراغ الآتي بالحرف المناسب لكل صورة مما يأتي:

و

ة

ع



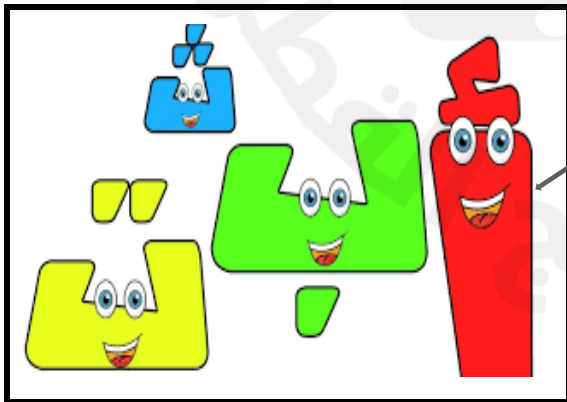

ج غسل

ب سيارة

أ ولد

س3: صل الحرف في القائمة (أ) بالصورة التي تبدأ بالحرف في القائمة (ب):

(ب)



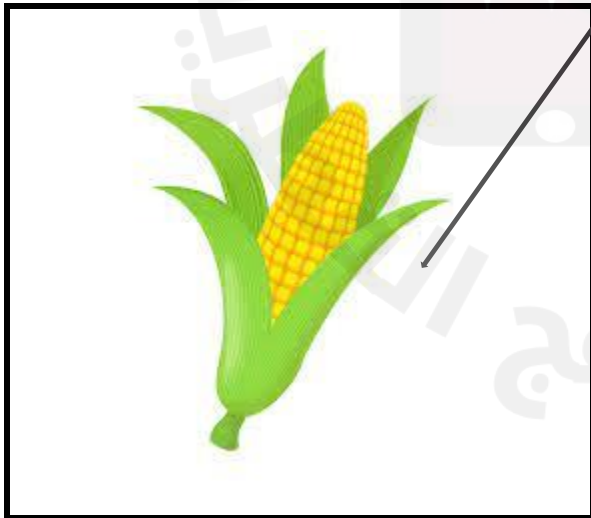

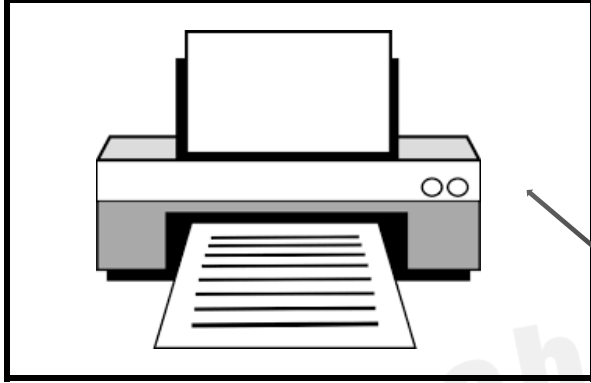
(أ)

أ - ح

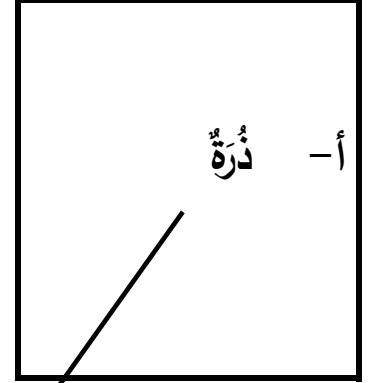
ب - خ

س4: صل الكلمة في العمود (أ) بالصورة المناسبة لها في العمود (ب).

(ب)



(أ)



ثالثاً: التحليل الصوتي والتركيبي**س1: حلل الكلمتين الآتيتين إلى مقاطع.**

حَ	مَ	دُ	←	حَمَدُ
----	----	----	---	--------

أُسْرَتِي	←	أُسْ	رَ	تِي
-----------	---	------	----	-----

س2: ركب المقاطع الآتية لتكون كلمتين صحيحتين.

نُورٌ	←	رُ	نُو
-------	---	----	-----

حَاسِبٌ	←	بُ	سُو	حَا
---------	---	----	-----	-----

س3: حلّ الكَلِمَتَيْنِ الآتِيَتَيْنِ إلى مَقَاطِعِ.

ضَا	بِ	طُّ	←	ضَايِطٌ
-----	----	-----	---	---------

طَّ	يِّ	بِ	←	طَبِيبٌ
-----	-----	----	---	---------

س4: رَكِّبِ المَقَاطِعَ الآتِيَةَ لِتَكُونَ كَلِمَتَيْنِ صَحِيحَتَيْنِ.

نَعْمَلُ	←	نُ	مَ	نَعُ
----------	---	----	----	------

وَرْدَةٌ	←	هَّ	دَ	وَرُ
----------	---	-----	----	------

رابعاً: التعبير الكتابي

س1: اكتب اسمك واسم أبيك بخط واضح وصحيح.



اسمي:

اسم أبي:

س2: أعد ترتيب الكلمات الآتية لتكون جملة مفيدة:

أنا

أسرتي

أحبُّ

..... أنا أحبُّ أسرتي.

س3: أعد ترتيب الكلمات الآتية لتكون جملة مفيدة:

عمِّي

أسنانِ

طبيبُ

..... عمِّي طبيبُ أسنانِ.

س4: عَرِّ عَنِ الصُّورَةِ الْآتِيَةِ بِكَلِمَةٍ مُنَاسِبَةٍ، وَبِخَطِّ وَّاضِحٍ وَصَحِيحٍ.



أَكْتُبُ.

س5: عَرِّ عَنِ الصُّورَةِ الْآتِيَةِ بِكَلِمَةٍ مُنَاسِبَةٍ، وَبِخَطِّ وَّاضِحٍ وَصَحِيحٍ.



أَقْرَأُ.

خامسا: الإملاءس1: أنسخ الكلمات مُحَافِظًا عَلَى جَمَالِ الخَطِّ وَنِظَافَةِ الوَرَقَةِ.

ث	ج	ذ	ص
.....
طا	ني	ثو	هي
..... 2024 2025
جَمَلٌ	دَار	طِفْلٌ	يَا
.....

انتهت الأسئلة