

شكراً لتحميلك هذا الملف من موقع المناهج القطرية



الاجابة النموذجية لكتاب التدريبات

[موقع المناهج](#) ⇨ [المناهج القطرية](#) ⇨ [المستوى الأول](#) ⇨ [لغة انجليزية](#) ⇨ [الفصل الأول](#) ⇨ [الملف](#)

تاريخ نشر الملف على موقع المناهج: 2023-11-26 17:01:12

التواصل الاجتماعي بحسب المستوى الأول



روابط مواد المستوى الأول على تلغرام

[الرياضيات](#)

[اللغة الانجليزية](#)

[اللغة العربية](#)

[التربية الاسلامية](#)

المزيد من الملفات بحسب المستوى الأول والمادة لغة انجليزية في الفصل الأول

اختبار قصير مع الصور	1
اثرائيات الأندلس نهاية الفصل	2
اوراق عمل نهاية الفصل	3
بنك 4 اسئلة اختبار نهاية الفصل	4
بنك 3 اسئلة اختبار نهاية الفصل	5



مدرسة وروضة الإخلاص النموذجية للبنين


قسم الطفولة اللغة الانجليزية

الإجابات النموذجية الصف الأول كتاب الطالب وكتاب التدريبات

Student Book and Workbook

أولويات المدرسة: رفع نسبة التحصيل الأكاديمي / رفع كفاءة الطلاب في المهارات اللغوية والحسابية/ تطبيق استراتيجيات حديثة قائمة على الكفايات التعليمية /تعزيز دور التواصل الفعال بين المدرسة والمجتمع وولي الأمر في دعم فئات الطلبة
رؤية وزارة التربية والتعليم والتعليم العالي: توفير فرص تعلم دائمة ومبتكرة وذات جودة عالية للمجتمع القطري
رسالة وزارة التربية والتعليم والتعليم العالي: تنظيم دعم فرص تعلم ذات جودة عالية لكافة المراحل والمستويات وذلك بهدف تنمية المعارف والمهارات والاتجاهات اللازمة لأفراد المجتمع القطري بما يناسب إمكاناتهم وقدراتهم





Grade 1
Model Answers
Module 1
Hello

1 Listen and point.
Then trace and colour. 🍃🌸🔊

Bye



A 2

Hi



B 1

2 Write Hi and Bye. 🍃

Hi



1

Bye



2

1 Read and match. 

I am Ali.

I am Aisha.

I am Hassan.

I am Nora.

1

2

3

4

A

B

C



D







2 Stick. Then stick a picture of yourself. 







1 Read and match. 

A one  

B two  



C three  



D four  



E five  



2
5
1
4
3



2 Count and trace the numbers.  

1 Trace and copy. 

1

2

3

4

5

3 Read and match. 

1. Hello.

2. Goodbye. 

3. Hassan 

4. Ali 

5. Aisha 

6. Nora 

A

B


C

D

E

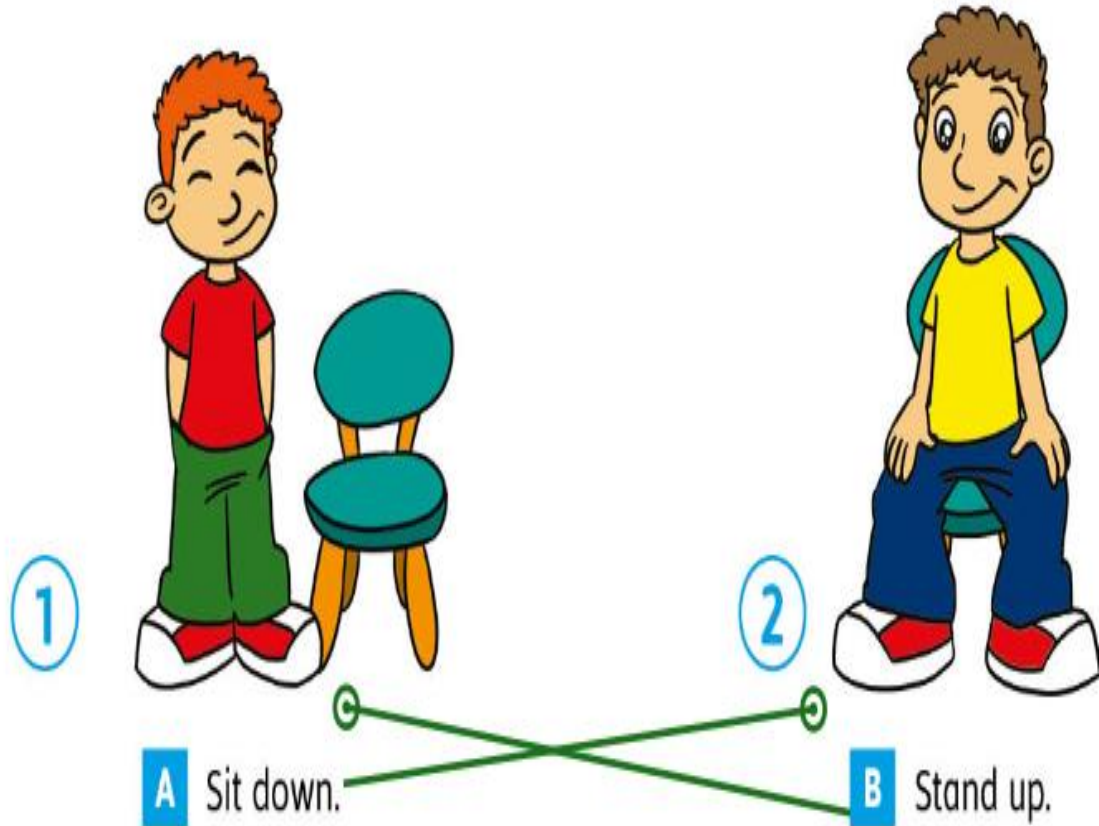
F



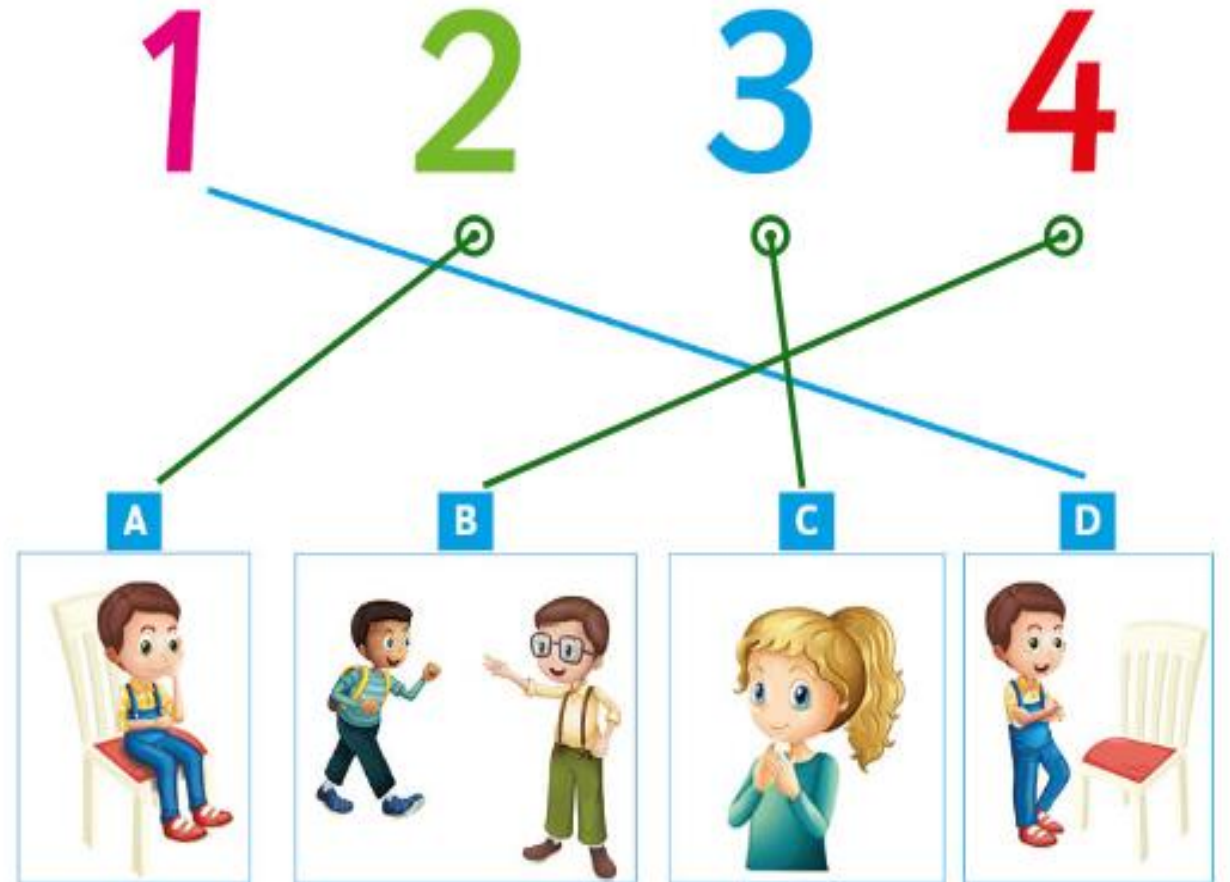


Grade 1
Model Answers
Module 2
School

1 Look, match and say. 🎧



2 Listen and match. 🎧 🔊



1 Read and match.

pencil ①

book ②

bag ③

rubber ④

pen ⑤

A

B

C

D

E

2 Read and circle.

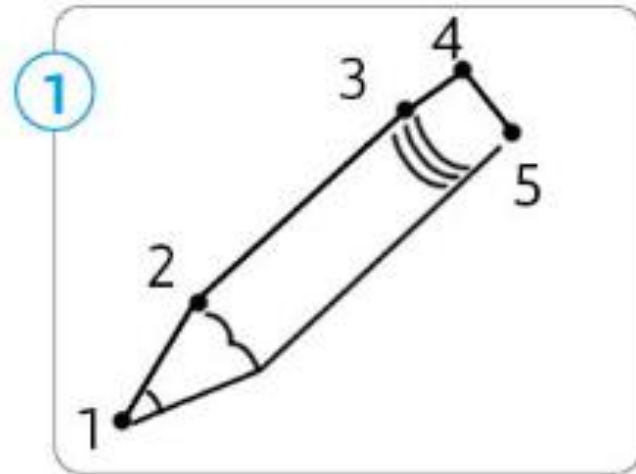
1. What is this? It is a pen.

A B

2. What is that? It is a book.

A B

3 Connect the numbers, read and then trace. 




This is a pencil.



This is a bag.

1 Read, look and trace.



This is my 1. classroom.

This is my 2. teacher, Mr Hassan.

This is a 3. desk and this is a 4. chair.

2 Listen and tick (✓).  

 ①  

A B

 ②  

A B

 ③  

A B

 ④  

A B

1 Look, read and tick (✓). 

1. Is it a chair?

Yes, it is.

No, it is not.



2. Is it an apple?

Yes, it is.

No, it is not.



3. What colour is it?

It is blue.

It is red.



4. What colour is it?

It is black.

It is white.



1 Look and trace. 



This is a book.

It is blue.



This is a rubber.

It is red.



That is a desk.

It is green.



That is a chair.

It is yellow.

2 Listen and tick (✓).  

1 



A



B

2 



A



B

3 



A



B

4 



A



B