

## شكراً لتحميلك هذا الملف من موقع المناهج القطرية



## اختبار منتصف الفصل مدرسة الأندلس

موقع المناهج ← المناهج القطرية ← المستوى الأول ← لغة عربية ← الفصل الأول ← الملف

تاريخ نشر الملف على موقع المناهج: 14-10-2023 13:20:48 | اسم المدرس: مدرسة الأندلس

## التواصل الاجتماعي بحسب المستوى الأول



## روابط مواد المستوى الأول على تلغرام

[الرياضيات](#)

[اللغة الانجليزية](#)

[اللغة العربية](#)

[التربية الاسلامية](#)

## المزيد من الملفات بحسب المستوى الأول والمادة لغة عربية في الفصل الأول

<a href="#">اختبار منتصف الفصل مدرسة الرشاد</a>	1
<a href="#">اوراق عمل منتصف الفصل مدرسة عبد الحميد الدايل</a>	2
<a href="#">مراجعات منتصف الفصل مع الإجابة النموذجية</a>	3
<a href="#">إجابة اختبار الوحدة الأولى</a>	4
<a href="#">اختبار في الوحدة الأولى</a>	5



مجمع الأندلس التعليمي  
Al Andalus Educational Complex  
مدرسة الأندلس الخاصة للبنات  
روضة . ابتدائي . إعدادي . ثانوي

وزارة التربية والتعليم والتعليم العالي  
Ministry of Education and Higher Education  
دولة قطر • State of Qatar



الاسم: \_\_\_\_\_  
الشعبة: \_\_\_\_\_  
رقم الجلوس: \_\_\_\_\_

## اختبار الوحدة

الهدف منه:  
رفع التحصيل الأكاديمي لدروس الوحدة.

المادة: اللغة العربية

المستوى الأول.

الفصل الدراسي الأول للعام: 2023-2024

Andalus Educational Complex  
Since 1995

تحت إشراف وزارة التربية والتعليم والتعليم العالي رؤية المدرسة: نعلم عظمي ملهم بهوية وطنية وقيم إسلامية

@alandalus.sec.girls @education.qa www.alandalus.qa 44011222

andalusqr 92119

أَنَا حَمْدُ.

أُمِّي دَانَةٌ.

أَبِي سَعْدُ.

أَخِي عُمَرُ.

أُخْتِي رَيْمُ.

أَنَا أَحِبُّ أُسْرَتِي .

أَكْمَلِي مِمَّا بَيْنَ الْقَوْسَيْنِ:

( أُسْرَتِي - دَانَةٌ - سَعْدُ - عُمَرُ )

أ- أَبِي .....

ب- أَنَا ..... أُسْرَتِي.

ج- أَخِي .....





ضعي ○ حَوْلَ الكَلِمَةِ المُخْتَلَفَةِ فِيمَا يَأْتِي:

أ- حَمْدُ حَمْدُ حَمْدُ حَمْدُ

ب- رِيمُ رِيمُ رِيمُ دَانَةٌ

ج- أُخْتِي أُخْتِي أُخِي أُخْتِي

صلي الحرف في القائمة (أ) بالصورة المناسبة في القائمة (ب):

	ج
	ج
	ث
	س


أَمَلِ الْفَرَاغَ الْآتِي بِالْمَقْطَعِ الْمُنَاسِبِ لِلْكَلِمَةِ الدَّالَّةِ عَلَى كُلِّ صُورَةٍ مِمَّا يَأْتِي:

ذَا

رِي

دُو

ثَا



إِبْ ... قِ

حَ ..... عِ

أُ ..... ثِ

دَ ..... دِة

6 اَمَلِ الْفَرَاغَ الْتَالِي بِالْحَرْفِ الْمُنَاسِبِ لِكُلِّ صُورَةٍ مِمَّا يَأْتِي:


6

ح

و

ع

ة



..... نَبِّ

دَائِرَة.....

بَيْت.....

.....وَت

## التحليل الصوتي والتركيبي:

### حللي الكلمات الآتية إلى مقاطع:

طِفْلٌ ← 

--	--

جَرَسٌ ← 

--	--	--

بُرْجٌ ← 

--	--

دَرَجٌ ← 

--	--	--

دَوْرٌ ← 

--	--

دَرَسَ ← 

--	--	--

### ركبي المقاطع الآتية لتكويني كلمات صحيحة:

← 

	ح	را
--	---	----

← 

	دُ	مَ	حَ
--	----	----	----

اكتبى اسمك واسم أبىك بخط واضح وصحيح.

اسمى: .....

أبى: .....

أعدى ترتيب الكلمات الآتية لتكون جمل مفيدة:

قطر

خريطة

وطنى

.....

أبراج

وطنى

جميلة

.....



عَبَّرِي عَنِ الصُّورِ الْآتِيَةِ بِكَلِمَةٍ مُنَاسِبَةٍ، وَبِخَطِّ وَّاضِحٍ وَصَحِيحٍ.

