

تم تحميل هذا الملف من موقع المناهج القطرية



بنك أسئلة اختبار نهاية الفصل نموذج ثالث

موقع المناهج ← المناهج القطرية ← المستوى الأول ← لغة عربية ← الفصل الأول ← مذكرات وبنوك ← الملف

تاريخ إضافة الملف على موقع المناهج: 2024-11-10 15:15:12

ملفات اكتب للمعلم اكتب للطالب | اختبارات الكترونية | اختبارات | حلول | عروض بوربوينت | أوراق عمل
منهج انجليزي | ملخصات وتقارير | مذكرات وبنوك | الامتحان النهائي للمدرس

المزيد من مادة
لغة عربية:

التواصل الاجتماعي بحسب المستوى الأول



صفحة المناهج
القطرية على
فيسبوك

الرياضيات

اللغة الانجليزية

اللغة العربية

التربية الاسلامية

المواد على تلغرام

المزيد من الملفات بحسب المستوى الأول والمادة لغة عربية في الفصل الأول

بنك أسئلة اختبار نهاية الفصل غير مجاب	1
الاختبار النهائي منتصف الفصل	2
أوراق عمل ماقبل اختبار منتصف الفصل مع الإجابة النموذجية	3
أوراق عمل تحضيرية لامتحان منتصف الفصل غير مجابة	4
أوراق عمل الفرقان ماقبل امتحان منتصف الفصل مع الإجابة النموذجية	5



بنك الأسئلة 3

العام الأكاديمي 2023 – 2024

القراءة والمُفردات:

أبي ضابطٌ يَحْمِي وَطَنِي .

أُمِّي مُعَلِّمَةٌ حاسوبِ

عَمِّي طَبِيبُ أَسْنَانِ .

أنا أُحِبُّ جاري الفَلاحَ

السؤال: ما جمع الكلمة التي تحتها خط في الجملة التالية (أُمِّي مُعَلِّمَةٌ حاسوبِ)

أ- مُعَلِّمَتَيْنِ

ب- مُعَلِّمَاتِ

ت- أَعْلَامِ

السؤال: اقرأ الكلمات ثم ضع حول الكلمة المختلفة :

ضابِطٌ	ضابِطٌ	ضابِطٌ	ضابِطٌ
أَسنانٌ	أَسنانٌ	لِسانٌ	أَسنانٌ

السؤال: أكمل الفراغات باختيار الكلمة المناسبة مما بين القوسين

(طَبِيبٌ - أُمِّي - وَطَنِي - أُحِبُّ)

1- أبا ضابِطٌ يَحْمِي

2- عَمِّي

3- أنا جاري الفلاح .

الأبجدية:

السؤال: اقرأ الكلمات، ثم صل الصورة بالكلمة المناسبة لها :



عَنْبٍ

لَيْمُونٌ



تَمْسَاحٌ

تُفَاحٌ



نَحْلَةٌ

نُومٌ

السؤال: أكمل الكلمات التالية بالحرف المناسب لكل مما يأتي :






ز...ت



ب...ب




ف...ل

		
فلّ....	مساحّ....	حذا....

السؤال: أكمل الكلمات الآتية أسفل كل صورة بالمقطع الصوتي المناسب :

			
طُ....رُ	رانُ....		
يو	يا	نو	ني



.... دَا



خَ... رَا

دا

دو

را

رو

التَّحْلِيلُ وَالتَّرْكِيبُ:

السُّؤالُ: حلل الكلمة الآتية إلى مقاطعها الصوتية فيما يلي :

_____	_____	_____
-------	-------	-------



دَرَجٌ

_____	_____	_____
-------	-------	-------



بَارِدٌ

السؤال: ركب المقاطع الآتية لتكون كلمة ذات معنى فيما يلي :

جذ ر ←

يا ثو ر ←

التعبير الكتابي:

السؤال: اكتب الاسم الدال على الصورة التالية :



.....

السؤال: اقرأ الكلمات ، وأعد ترتيبها مكوناً جملةً تعبر فيها عن الصورة :

(شَجَرَةٌ - زَرَعَ - حَمْدٌ)



.....

السؤال: اكتب بطاقتك الشخصية

2025

2024

اسمي :

عمري :سنوات

الاستماع: (درس بيتي جميل)

السؤال: ضع علامة (✓) جانب العبارة الصحيحة، وعلامة (×) بجانب العبارة غير الصحيحة فيما يلي :

- 1- قُرْبَ بَيْتِي بَحْرٌ كَبِيرٌ ()
- 2- فِي بَيْتِي مَكْتَبَةٌ صَغِيرَةٌ ()

السؤال: ضع دائرة حول المكان الذي يتحدث عنه في النص

1- المَدْرَسَة

2- البَيْتُ

3- الحَدِيقَة

الإملاء:

السؤال: اكتب في كل سطر ما سيملى عليك

.....6

.....7

.....8

.....9

.....10

.....1

.....2

.....3

.....4

.....5

كلمات الإملاء والمقاطع

بُ	ثِ	يِ
جو	را	ذي
شايّ	جُبْنُ	ذَهَبُ
دارُ	حورُ	راحُ

