

تم تحميل هذا الملف من موقع المناهج القطرية



أوراق عمل الخور نهاية الفصل مع الإجابة النموذجية

موقع المناهج ← المناهج القطرية ← المستوى الأول ← علوم الحاسب ← الفصل الأول ← أوراق عمل ← الملف

تاريخ إضافة الملف على موقع المناهج: 13:20:15 2025-01-04

ملفات اكتب للمعلم اكتب للطالب الاختبارات الكترونية | اختبارات | حلول | عروض بوربوينت | أوراق عمل
منهج انجليزي | ملخصات و تقارير | مذكرات و بنوك | الامتحان النهائي للمدرس

المزيد من مادة
علوم الحاسب:

التواصل الاجتماعي بحسب المستوى الأول



صفحة المناهج
القطرية على
فيسبوك

الرياضيات

اللغة الانجليزية

اللغة العربية

التربية الاسلامية

المواد على تلغرام

المزيد من الملفات بحسب المستوى الأول والمادة علوم الحاسب في الفصل الأول

تدريبات الخور نهاية الفصل غير مجابة

1

أوراق عمل تحضيرية لاختبار نهاية الفصل غير مجابة

2

أوراق عمل تحضيرية لاختبار نهاية الفصل

3

أوراق عمل دعم وإثراء الفرغنهاية الفصل مع الإجابة النموذجية

4

أوراق عمل نهاية الفصل مع الإجابة النموذجية

5



مدرسة الخور الابتدائية للبنات

تدريبات اثرائية لاختبار نهاية الفصل الأول للصف الأول الابتدائي

ملاحظة: هذه التدريبات لا تُغني عن الكتاب المدرسي

معلمة المادة: دعاء جهاد



نوع الملف الذي ينتجه الجهاز الإلكتروني التالي



فيديو



نص



صورة




صوت






نوع الملف الذي ينتجه الجهاز الإلكتروني التالي



فيديو



نص



صورة




صوت






نوع الملف الذي ينتجه الجهاز الإلكتروني التالي



فيديو



نص




صورة



صوت




عندما تكتب على لوحة المفاتيح فإن الملف الذي يتم إنشاؤه هو




فيديو



نص




صورة



صوت




عندما تسجل صوتك فإن الملف الذي يتم إنشاؤه هو



فيديو



نص



صورة




صوت




عندما تلتقط صورة بواسطة الهاتف الذكي فإن الملف الذي يتم إنشاؤه هو




فيديو



نص




صورة



صوت




عندما تسجل فيديو فإن الملف الذي يتم إنشاؤه هو



فيديو



نص



صورة



صوت



وضعية الجلوس الصحيحة هي



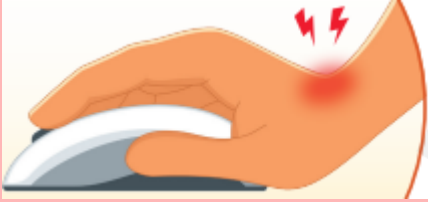
وضعية اليد الصحيحة عند الطباعة باستخدام لوحة المفاتيح هي



وضعية اليد الصحيحة عند استخدام الفأرة هي



وضعية اليد الصحيحة عند استخدام الفأرة هي

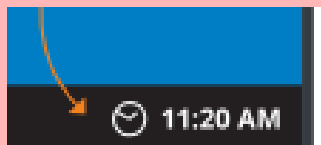




برنامج الرسام



صل بين العمود (أ) والعمود (ب)

العمود (ب)



العمود (أ)

سلة المحذوفات

جهاز الحاسوب


متصفح الإنترنت

التاريخ والوقت

مجلد



حددي الأشياء التي لا يصح أن تكون بجوار الحاسوب



اكتب رقم الأداة الصحيحة في دائرة المناسبة

