

تم تحميل هذا الملف من موقع المناهج القطرية



\* للحصول على أوراق عمل لجميع الصفوف وجميع المواد اضغط هنا

<https://almanahj.com/qa>

\* للحصول على أوراق عمل لجميع مواد المستوى الأول اضغط هنا

<https://almanahj.com/qa/1>

\* للحصول على جميع أوراق المستوى الأول في مادة لغة انجليزية ولجميع الفصول, اضغط هنا

<https://almanahj.com/qa/1english>

\* للحصول على أوراق عمل لجميع مواد المستوى الأول في مادة لغة انجليزية الخاصة بـ الفصل الأول اضغط هنا

<https://almanahj.com/qa/1english1>

\* لتحميل كتب جميع المواد في جميع الفصول للـ المستوى الأول اضغط هنا

<https://almanahj.com/qa/grade1>

\* لتحميل جميع ملفات المدرس مدرسة الأندلس اضغط هنا

للتحدث إلى بوت المناهج القطرية على تلغرام: اضغط هنا

[https://t.me/qacourse\\_bot](https://t.me/qacourse_bot)



مدرسة الأندلس الابتدائية

الخاصة - للبنين

تحت إشراف وزارة التعليم والتعليم العالي



**رؤيتنا: إعداد جيل منتمٍ لدينه ووطنه متمسك بالعلم والقيم في بيئة آمنة ومحفزة.**

# ENRICHMENT EXERCISES

GRADE 1

End of 1<sup>st</sup> semester

Student's Name:



**رسالتنا:** تعمل مدرستنا على تنشئة جيل مدرك لهويته متمسك بالعلم والقيم وفق منظومة تعليمية تربوية متخصصة باستخدام وسائل التكنولوجيا الحديثة مع مشاركة مجتمعية طموحة في بيئة آمنة ومحفزة تحقيقاً لرؤية قطر 2030.












# Worksheet

1







Listen and circle the correct picture.

umbrella - snake - rabbit

| A   | B   | C   |
|---|---|---|
| 1.<br>   |    |    |
| 2.<br>  |   |   |
| 3.<br> |  |  |

Listen and tick the correct picture.

five - sit down - black

| A  | B  | C  |
|--|--|--|
| <p>4.</p> <p>5</p> <p><input type="checkbox"/></p>   | <p>4</p> <p><input type="checkbox"/></p>   | <p>3</p> <p><input type="checkbox"/></p>   |
| <p>5.</p> <p></p> <p><input type="checkbox"/></p>  | <p></p> <p><input type="checkbox"/></p>  | <p></p> <p><input type="checkbox"/></p>  |
| <p>6.</p> <p></p> <p><input type="checkbox"/></p> | <p></p> <p><input type="checkbox"/></p> | <p></p> <p><input type="checkbox"/></p> |

Listen and circle the correct letter.

S - T

|    |          |          |          |
|----|----------|----------|----------|
| 7. | <b>Z</b> | <b>S</b> | <b>N</b> |
| 8. | <b>X</b> | <b>T</b> | <b>D</b> |

## Reading 1

## Worksheet




-Match the letters to the pictures.

|       |   |
|-------|---|
| 9. A  |    |
| 10. Z |    |
| 11. W |  |

## Reading 2

-Match the words to the pictures.




|           |  |
|-----------|--|
| 12. Hello | A.    |
| 13. bag   | B.   |
| 14. one   | C.  |
| 15. chair | D.  |

**16. Write the small letters.**

|       |       |       |       |
|-------|-------|-------|-------|
| X     | I     | T     | A     |
| _____ | _____ | _____ | _____ |

**17. Fill in the gaps.**

Hello - book - pencil

|                      |   |
|----------------------|---|
| A. _____, I am Nora. |   |
| B. This is a _____.  |  |
| C. It is a _____.    |  |

**18. Write your name.**










My name is \_\_\_\_\_.



# Worksheet 4

Listen and circle the correct picture.

rabbit - star - umbrella

| A   | B   | C   |
|---|---|---|
| 1.<br>   |    |    |
| 2.<br>  |   |   |
| 3.<br> |  |  |

Listen and tick the correct picture.










black color

-

stand up

-

five

| A   | B   | C   |
|---|---|---|
| 4.<br><br><input type="checkbox"/>   | <br><input type="checkbox"/>   | <br><input type="checkbox"/>   |
| 5.<br><br><input type="checkbox"/>  | <br><input type="checkbox"/>  | <br><input type="checkbox"/>  |
| 6.<br><br><input type="checkbox"/> | <br><input type="checkbox"/> | <br><input type="checkbox"/> |

Listen and circle the correct letter.

T - S

|    |          |          |          |
|----|----------|----------|----------|
| 7. | <b>F</b> | <b>T</b> | <b>M</b> |
| 8. | <b>R</b> | <b>S</b> | <b>D</b> |

-Match the letters to the pictures.

|              |   |
|--------------|---|
| <p>9. A</p>  |    |
| <p>10. V</p> |    |
| <p>11. Z</p> |  |

## Reading 4

-Match the words to the pictures.




|   |   |
|---|---|
| 12. Hi  | A.<br>   |
| 13. two<br> | B.<br>   |
| 14. bag   | C.<br> |
| 15. chair   | D.<br> |

## 16. Write the small letters.

|       |       |       |       |
|-------|-------|-------|-------|
| A     | I     | T     | S     |
| _____ | _____ | _____ | _____ |

## 17. Fill in the gaps.

Hi - bag - pen

|                     |   |
|---------------------|---|
| A. _____, I am Ron. |   |
| B. This is a _____. |  |
| C. It is a _____.   |  |

## 18. Write your name.

My name is \_\_\_\_\_.