

تم تحميل هذا الملف من موقع المناهج القطرية



أوراق عمل الأندلس الاثرائية منتصف الفصل غير مجابة

موقع المناهج ← المناهج القطرية ← المستوى الأول ← لغة انجليزية ← الفصل الأول ← ملفات متنوعة ← الملف

تاريخ إضافة الملف على موقع المناهج: 2024-10-05 16:58:37

ملفات اكتب للمعلم اكتب للطالب | اختبارات الكترونية | اختبارات | حلول | عروض بوربوينت | أوراق عمل
منهج انجليزي | ملخصات وتقارير | مذكرات وبنوك | الامتحان النهائي للمدرس

المزيد من مادة
لغة انجليزية:

إعداد: مدرسة الأندلس

التواصل الاجتماعي بحسب المستوى الأول



صفحة المناهج
القطرية على
فيسبوك

الرياضيات

اللغة الانجليزية

اللغة العربية

التربية الاسلامية

المواد على تلغرام

المزيد من الملفات بحسب المستوى الأول والمادة لغة انجليزية في الفصل الأول

أوراق عمل الأندلس الاثرائية منتصف الفصل مجابة

1

جدول مواصفات اختبار منتصف الفصل

2

الخطة الفصلية وتوزيع الساعات الدراسية

3

أوراق عمل نهاية الفصل مدرسة الأندلس

4

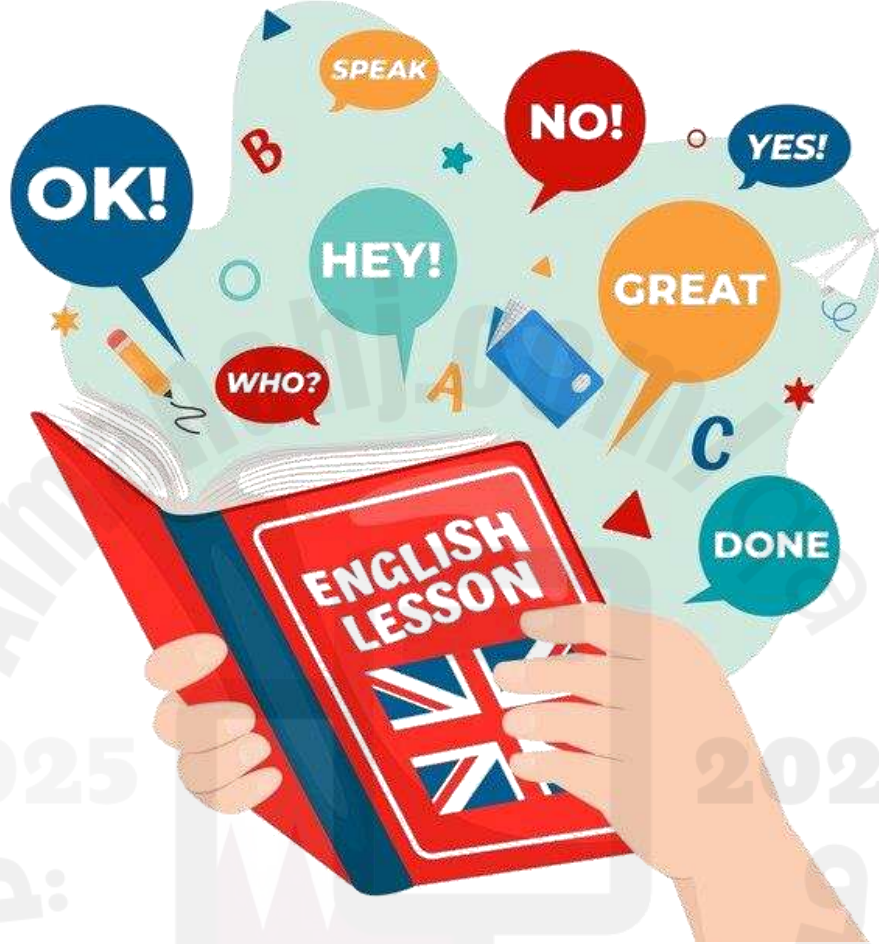
نموذج اختبار نهاية الفصل

5

مدرسة الأندلس الخاصة للبنات

العام الأكاديمي 2024/2025

منتصف الفصل الدراسي الأول



أوراق عمل إثرائية

مادة اللغة الإنجليزية

الصف الأول الابتدائي

اسم الطالبة/.....

الصف والشعبة /.....

-Listening


Listening 1:

3

1. Listen and number the pictures(1-2-3).

- 1- I have one nose.
- 2- This is an apple.
- 3- It is a tiger.

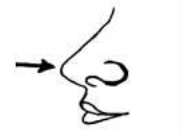
(A)



(B)



(C)



Listening 2:

- Listen and circle the correct letter.

2

2-P 3-A

2.

P

N

T

3.

S

A



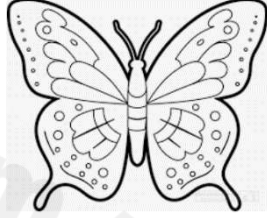


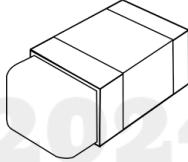



M

Listening 3:

- Listen and tick (✓) the correct picture.

3

1- ant 2- pencil 3- nest

A	B	C
4.  <input type="checkbox"/>	 <input type="checkbox"/>	 <input type="checkbox"/>
5.  <input type="checkbox"/>	 <input type="checkbox"/>	 <input type="checkbox"/>
6.  <input type="checkbox"/>	 <input type="checkbox"/>	 <input type="checkbox"/>

-Reading

-Reading 1:

Circle the small letter.

2

7.	C	
	c	l









8	M	
	n	m

9.	N	
	o	n

10	P	
	p	g





-Reading 2:Look, read and tick (v).

2

11.	cat		
		<input type="checkbox"/>	<input type="checkbox"/>
12.	car		
		<input type="checkbox"/>	<input type="checkbox"/>
13.	table		
		<input type="checkbox"/>	<input type="checkbox"/>
14.	star		
		<input type="checkbox"/>	<input type="checkbox"/>

-Reading 3:Look, read and (Yes or No).

2

15. It is a sun.	Yes	No	A. 
16. I can see a train.	Yes	No	B. 
17. It is a chair.	Yes	No	C. 
18. number five	Yes	No	D. 



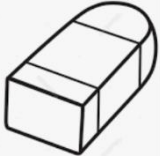
Writing:**Writing 1:****- Write the following.****1**

19. red car

20. my classroom.

Writing 2:**21- Look and write.****1 ½**





stand-rubber-chair

A.	This is a -----.	
B.	-----up, please.	
C.	It is a -----.	

Writing 3:

2

22- Look and write.

A.	This is my -----.	
B.	It is a -----.	
C.	My -----is blue.	
D.	It is an -----.	

Writing 4:

23- Write your name.

1/2

My name is _____.

Writing 5:

1

24- Listen and write. . (bag- book-cat-ant- tap-rat)

_____	_____
_____	_____
_____	_____

2025

2024