

تم تحميل هذا الملف من موقع المناهج القطرية



## أوراق عمل مجمع الفرقان منتصف الفصل غير مجابة في الكتابة والتحليل

موقع المناهج ← المناهج القطرية ← المستوى الأول ← لغة عربية ← الفصل الأول ← أوراق عمل ← الملف

تاريخ إضافة الملف على موقع المناهج: 2024-10-15 11:50:58

ملفات اكتب للمعلم اكتب للطالب | اختبارات الكترونية | اختبارات | حلول | عروض بوربوينت | أوراق عمل  
منهج انجليزي | ملخصات وتقارير | مذكرات وبنوك | الامتحان النهائي للمدرس

المزيد من مادة  
لغة عربية:

### التواصل الاجتماعي بحسب المستوى الأول



صفحة المناهج  
القطرية على  
فيسبوك

الرياضيات

اللغة الانجليزية

اللغة العربية

التربية الاسلامية

المواد على تلغرام

### المزيد من الملفات بحسب المستوى الأول والمادة لغة عربية في الفصل الأول

مراجعة في الحروف والكتابة منتصف الفصل

1

الاختبار النهائي منتصف الفصل غير مجاب

2

أوراق عمل الأندلس الاثرية منتصف الفصل مجابة

3

أوراق عمل الأندلس الاثرية منتصف الفصل غير مجابة

4

كراسة حروف الطفل المبدع للأنسة حصه الختلان

5

# اللغة العربية

1446 هـ - 24-25 م

1 تدريبات

منتصف ف 1  
دعم  
وإثراء



يا رب انصر عبادك المؤمنين  
وجنك الموحدين في كل مكان

القدس والأقصى ▼ حتماً ستعود

ملحوظة: هذه التدريبات لا تقني عن الكتاب المدرسي

الاسم / ..... الصف / 1-

التميز



## النموذج الأول ( 1 )

أولاً: القراءة:

اقرأ نص " أسرتي " ثم أجب عن السؤالين (1 - 2).

أنا حمد .

أبي سعد ، أمي دانة

أخي عمر ، أختي ريم .

أنا أحب أسرتي .

التوثيق: منهج دولة قطر/ 2024-2025

1 أكمل مما بين القوسين الفراغين الآتين:

( أنا - دانة - سعد )

أ- أمي .....

ب- أحب أسرتي .....

2 ضع ○ حول الكلمة المختلفة فيما يأتي:

حمد

حامد

حمد

حمد

أ-

ريف

ريم

ريم


ريم

ب-

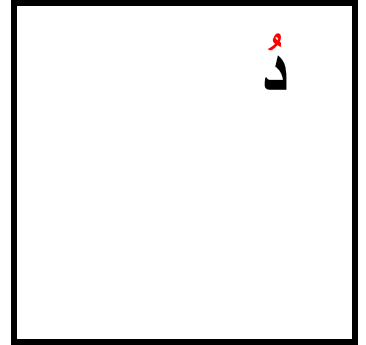
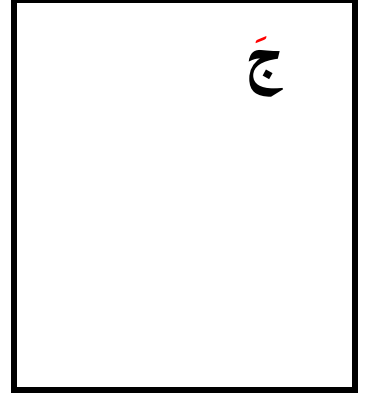
ثانياً: الأبدية: أجب عن الأسئلة من (3-5):

3 صل الحرف في القائمة (أ) بالصورة المناسبة في القائمة (ب):

(ب)



(أ)



4 أَكْمَلِ الْفَرَاغَ الْآتِي بِالْمَقْطَعِ الْمُنَاسِبِ لِلْكَلِمَةِ الدَّالَّةِ عَلَى كُلِّ صُورَةٍ مِمَّا يَأْتِي:

رو

تا

تيج



ج ..... ن

ب ..... ف


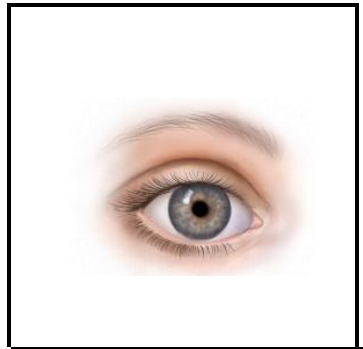

أ ..... ج

5 إِمْلَأِ الْفَرَاغَ الْآتِي بِالْحَرْفِ الْمُنَاسِبِ لِكُلِّ صُورَةٍ مِمَّا يَأْتِي:

ش

ة

ع



ج ..... وِرد

ب ..... ين

أ ..... مس

## ثالثاً: التحليل الصوتي والتركيب:

6

(أ) حلّ الكلمتين الآتيتين إلى مقاطع:

أخي ← 

--	--

عمر ← 

--	--	--

حمد ← 

--	--	--

(ب) ركب المقاطع الآتية لتكون كلمتين صحيحتين:

← 

ر	تم
---	----

← 

د	ل	خا
---	---	----

← 

س	ر	فا
---	---	----

## رابعاً: التعبير الكتابي:

عبر عن الصورة الآتية بكلمة مناسبة، وبخط واضح وصحيح.

7



المجموع	كتابة كلمة مناسبة للصورة بخط واضح وبدون أخطاء إملائية	الدرجة
1	1	درجة الطالب

اكتب اسمك واسم أبيك بخط واضح وصحيح.

8



اسمي:

أبي:

المجموع	كتابة اسم الأب بخط واضح وبشكل صحيح، وبدون أخطاء إملائية	كتابة اسم الطالب بخط واضح وبشكل صحيح، وبدون أخطاء إملائية	الدرجة
2	1	1	درجة الطالب

## النموذج الثاني ( 2 )

### أولاً: القراءة:

اقرأ نص " أسرتي " ثم أجب عن السؤالين (1- 2).

أنا حمد .

أبي سعد ، أمي دانة

أخي عمر ، أختي ريم .

أنا أحب أسرتي .

التوثيق: منهج دولة قطر/2024-2025

1 أكمل مما بين القوسين الفراغين الآتين:

( أنا - دانة - سعد )

أ- أبي .....

ب- حمد .....

2 ضع  حول الكلمة المختلفة فيما يأتي:

أمي

أبي

أبي

أبي

أ-

عمر

عمر

بدر

عمر


ب-





ثانيًا: الأَبجدية: أجب عن الأسئلة من (3-5):

3 صل الحرف في القائمة (أ) بالصورة المناسبة في القائمة (ب):

(ب)



(أ)





أَمَلِ الْفَرَاغَ الْآتِي بِالْمَقْطَعِ الْمُنَاسِبِ لِلْكَلِمَةِ الدَّالَّةِ عَلَى كُلِّ صُورَةٍ مِمَّا يَأْتِي:

رَو

لِي

قَا



ج - خ - ف

ب - ر



أ - ك

امَلِ الْفَرَاغَ الْآتِي بِالْحَرْفِ الْمُنَاسِبِ لِكُلِّ صُورَةٍ مِمَّا يَأْتِي:

ب

ة

ع



ج ..... نَب

ب ..... كَر

أ ..... اب

## ثالثاً: التحليل الصوتي والتركيب:

6

(أ) حلّ الكلمتين الآتيتين إلى مقاطع:

سَعَدُ ← 

--	--

حَمَدُ ← 

--	--	--

أَبِي ← 

--	--	--

(ب) رَبِّبِ المقاطع الآتية لتكون كلمتين صحيحتين:

رِي م ← 

--

حَا رِ س ← 

--


وَا رِ د ← 

--

## رابعاً: التعبير الكتابي:

عبر عن الصورة الآتية بكلمة مناسبة، وبخط واضح وصحيح.

7



المجموع	كتابة كلمة مناسبة للصورة بخط واضح وبدون أخطاء إملائية	الدرجة
1	1	درجة الطالب

8

اكتب اسمك واسم أبيك بخط واضح وصحيح.



اسمي:

أبي:

المجموع	كتابة اسم الأب بخط واضح وبشكل صحيح، وبدون أخطاء إملائية	كتابة اسم الطالب بخط واضح وبشكل صحيح، وبدون أخطاء إملائية	الدرجة
2	1	1	درجة الطالب