

شكراً لتحميلك هذا الملف من موقع المناهج القطرية



اختبار نهاية الفصل مجاب

[موقع المناهج](#) ← [المناهج القطرية](#) ← [المستوى الأول](#) ← [لغة انجليزية](#) ← [الفصل الأول](#) ← [الملف](#)

تاريخ نشر الملف على موقع المناهج: 2023-11-23 15:06:23

التواصل الاجتماعي بحسب المستوى الأول



روابط مواد المستوى الأول على تلغرام

[الرياضيات](#)

[اللغة الانجليزية](#)

[اللغة العربية](#)

[التربية الاسلامية](#)

المزيد من الملفات بحسب المستوى الأول والمادة لغة انجليزية في الفصل الأول

اختبار نهاية الفصل مدرسة الأندلس	1
امتحان وزاري منتصف الفصل	2
اوراق عمل منتصف الفصل	3
اختبار في الوحدة الاولى والثانية	4
تدريبات مجمع الفرقان منتصف الفصل	5



مدرسة الأندلس الابتدائية
الخاصة - للبنين
تحت إشراف وزارة التعليم والتعليم العالي



رؤيتنا: إعداد جيل منتمٍ لدينه ووطنه متمسح بالعلم والقيم في بيئة آمنة ومحفزة.

ENRICHMENT EXERCISES

GRADE 1

End of 1st semester

Student's Name:



رسالتنا: تعمل مدرستنا على تنشئة جيل مدرك لهويته متمسح بالعلم والقيم وفق منظومة تعليمية تربوية متخصصة باستخدام وسائل التكنولوجيا الحديثة مع مشاركة مجتمعية طموحة في بيئة آمنة ومحفزة تحقيقاً لرؤية قطر 2030.












Worksheet

1










Listen and circle the correct picture.

umbrella - snake - rabbit

A	B	C
1. 		
2. 		
3. 		

Listen and tick the correct picture.

five - sit down - black

A	B	C
<p>4.</p>  <input checked="" type="checkbox"/>	 <input type="checkbox"/>	 <input type="checkbox"/>
<p>5.</p>  <input type="checkbox"/>	 <input checked="" type="checkbox"/>	 <input type="checkbox"/>
<p>6.</p>  <input type="checkbox"/>	 <input type="checkbox"/>	 <input checked="" type="checkbox"/>

Listen and circle the correct letter.




S - T

7. Z	S	N
8. X	T	D

Reading 1





Worksheet

-Match the letters to the pictures.

9. A	
10. Z	
11. W	

Reading 2

-Match the words to the pictures.

12. Hello	A. 
13. bag	B. 
14. one	C. 
15. chair	D. 

Writing 1




Worksheet 3

16. Write the small letters.

X	I	T	A
<u>x</u>	<u>i</u>	<u>t</u>	<u>a</u>

17. Fill in the gaps.

Hello - book - pencil

A. Hello__, I am Nora.	
B. This is a pencil__.	
C. It is a book__.	










18. Write your name.

My name is الاسم الأول للطلاب.

Worksheet 4

Listen and circle the correct picture.

rabbit - star - umbrella

A	B	C
1. 		
2. 		
3. 		

Listen and tick the correct picture.










black color

-

stand up

-

five

A	B	C
4.  <input checked="" type="checkbox"/>	 <input type="checkbox"/>	 <input type="checkbox"/>
5.  <input type="checkbox"/>	 <input checked="" type="checkbox"/>	 <input type="checkbox"/>
6.  <input type="checkbox"/>	 <input type="checkbox"/>	 <input checked="" type="checkbox"/>

Listen and circle the correct letter.




T-S

7. F	T	M
8. R	S	D

Reading 3





Worksheet 5

-Match the letters to the pictures.

9. A	
10. V	
11. Z	

Reading 4

-Match the words to the pictures.

12. Hi	A. 
13. two	B. 
14. bag	C. 
15. chair	D. 

Writing 2




Worksheet 6

16. Write the small letters.

A	I	T	S
<u>a</u>	<u>i</u>	<u>t</u>	<u>s</u>

17. Fill in the gaps.

Hi - bag - pen

A. <u>Hi</u> , I am Ron.	
B. This is a <u>pen</u> .	
C. It is a <u>bag</u> .	

18. Write your name.

My name is الاسم الأول للطالب.