

تم تحميل هذا الملف من موقع المناهج القطرية



## أوراق عمل منتصف الفصل في القراءة والكتابة غير مجانية

موقع المناهج ← المناهج القطرية ← المستوى الأول ← لغة عربية ← الفصل الأول ← أوراق عمل ← الملف

تاريخ إضافة الملف على موقع المناهج: 12:14:09 2024-10-15

ملفات اكتب للمعلم اكتب للطالب الاختبارات الكترونية | اختبارات | حلول | عروض بوربوينت | أوراق عمل  
منهج انجليزي | ملخصات و تقارير | مذكرات و بنوك | الامتحان النهائي للمدرس

المزيد من مادة  
لغة عربية:

## التواصل الاجتماعي بحسب المستوى الأول



صفحة المناهج  
القطرية على  
فيسبوك

الرياضيات

اللغة الانجليزية

اللغة العربية

التربية الاسلامية

المواد على تلغرام

## المزيد من الملفات بحسب المستوى الأول والمادة لغة عربية في الفصل الأول

أوراق عمل مجمع الفرقان منتصف الفصل غير مجانية في الكتابة والتحليل

1

مراجعة في الحروف والكتابة منتصف الفصل

2

الاختبار النهائي منتصف الفصل غير مجاني

3

أوراق عمل الأندلس الاثرائية منتصف الفصل مجانية

4

أوراق عمل الأندلس الاثرائية منتصف الفصل غير مجانية

5

العام الأكاديمي 2025/2024م

منتصف الفصل الدراسي الأول



أوراق العمل الإثرائية

مادة اللغة العربية

الصف الأول الابتدائي

	اسم الطالب
	الصف والشعبة

أولاً: القراءة

النص الأول: اقرأ نص "بذرة ريم" ثم أجب عن السؤالين (1 - 2).

عَرَسَتْ رِيمٌ بَذْرَةَ ذُرَّةٍ فِي التُّرْبَةِ.

سَقَتْ رِيمٌ البَذْرَةَ وَاَعْتَنَتْ بِهَا.

فَرِحَتْ رِيمٌ عِنْدَمَا نَمَتِ البَذْرَةُ وَكَبِرَتْ.

قَالَتْ رِيمٌ: زَرَعْتُ بَذْرَةً وَاحِدَةً وَجَنَيْتُ ثَمَارًا كَثِيرَةً.

التوثيق: منهج دولة قطر/ 2024-2025

س1: أكمل ممَّا بَيْنَ القَوْسَيْنِ الفَرَاعِينِ الآتِيَيْنِ:

(ثَمَارًا - التُّرْبَةِ - فَرِحَتْ)

أ- عَرَسَتْ رِيمٌ بَذْرَةَ ذُرَّةٍ فِي .....

ب- ..... رِيمٌ عِنْدَمَا نَمَتِ البَذْرَةُ وَكَبِرَتْ.

س2: ضع ○ حَوْلَ الكَلِمَةِ المُخْتَلِفَةِ فِيمَا يَأْتِي:

أ-  بَذْرَةَ  بَذْرَةَ  ذُرَّةَ  بَذْرَةَ

ب-  عَرَسَتْ  عَرَسَتْ  زَرَعْتُ  عَرَسَتْ

النص الثاني: اقرأ نص "نحن نعمل" ثم أجب عن السؤالين (1 - 2).

أبي ضابطٌ يحمي وطني.

أمي معلمةٌ حاسوب.

عمي طبيبٌ أسنان.

أنا أحبُّ جاري الفلاح.

التوثيق: منهج دولة قطر/ 2024-2025

س1: أكمل مما بين القوسين الفراغين الآتين.

( عمي - جاري - وطني )

أ- أبي ضابطٌ يحمي .....

ب- ..... طبيبٌ أسنان.

س2: ضع ○ حول الكلمة المختلفة فيما يأتي:

أمي

أبي

أبي

أبي

أ-

أسنان

أسنان

إنسان

أسنان

ب-

ثانيا: الحروف الأبجدية

س1: أكمل الفراغ الآتي بالمقطع المناسب للكلمة الدالة على كل صورة مما يأتي:

ري

ثا

دو



ج صُنِّدُ... ق

ر... س

ب ا... ني

س2: الفراغ الآتي بالحرف المناسب لكل صورة مما يأتي:

و

ة

ع



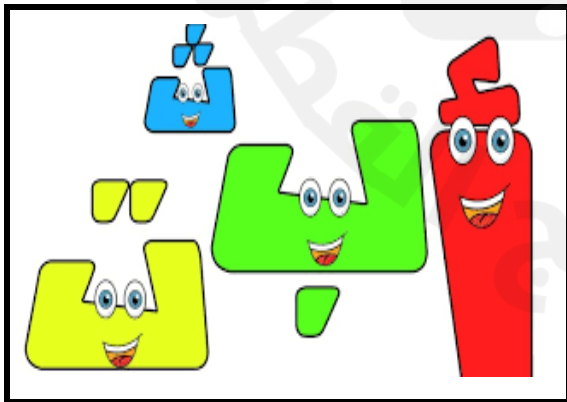

ج... سَلْ

ب سَيَّارَ... ..

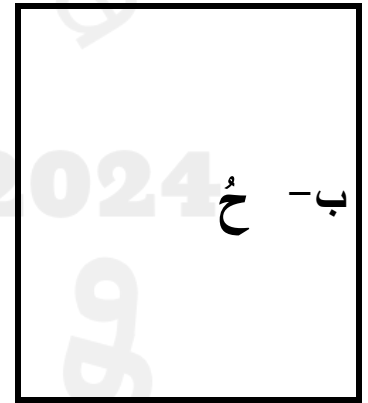
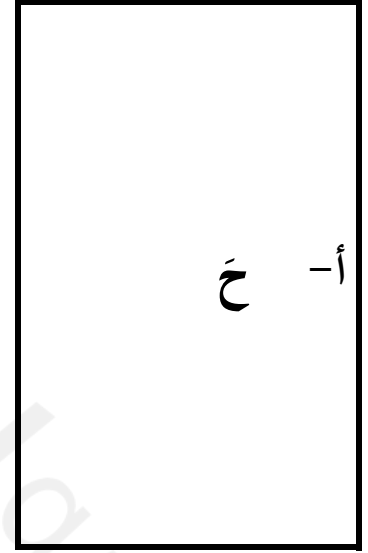
ا... لَد

س3: صل الحرف في القائمة (أ) بالصورة التي تبدأ بالحرف في القائمة (ب):

(ب)


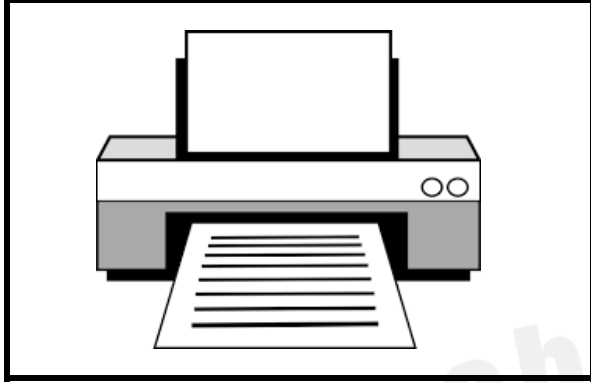


(أ)

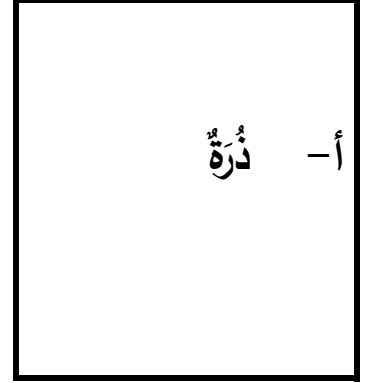


س4: صل الكلمة في العمود (أ) بالصورة المناسبة لها في العمود (ب).

(ب)



(أ)



**ثالثاً: التحليل الصوتي والتركيبي****س1: حلّ الكلمتين الآتيتين إلى مقاطع.**

			← حَمْدُ
--	--	--	----------

			← أُسْرَتِي
--	--	--	-------------

**س2: ركب المقاطع الآتية لتكون كلمتين صحيحتين.**

	←	رُ	نُو
--	---	----	-----

	←	بُ	سُو	حَا
--	---	----	-----	-----



س3: حلّ الكَلِمَتَيْنِ الآتِيَتَيْنِ إلى مَقَاطِعِ.

ضَابِطٌ ← 

--	--	--

طَبِيبٌ ← 

--	--	--

س4: رَكِّبِ المَقَاطِعَ الآتِيَةَ لِتَكُونَ كَلِمَتَيْنِ صَحِيحَتَيْنِ.

نَعْمَ مَ نْ ← 

--

وَرْدَ دَ هَاءُ ← 

--

## رابعاً: التعبير الكتابي

س1: اكتب اسمك واسم أبيك بخط واضح وصحيح.



اسمي: .....

اسم أبي: .....

س2: أعد ترتيب الكلمات الآتية لتكون جملة مفيدة:

أنا

أسرتي

أحبُّ

.....

س3: أعد ترتيب الكلمات الآتية لتكون جملة مفيدة:

عمِّي

أسنانِ

طبيبُ

.....

س4: عَرِّ عَنِ الصُّورَةِ الْآتِيَةِ بِكَلِمَةٍ مُنَاسِبَةٍ، وَبِخَطِّ وَّاضِحٍ وَصَحِيحٍ.



س5: عَرِّ عَنِ الصُّورَةِ الْآتِيَةِ بِكَلِمَةٍ مُنَاسِبَةٍ، وَبِخَطِّ وَّاضِحٍ وَصَحِيحٍ.



خامسا: الإملاءس1: أنسخ الكلمات مُحَافِظًا عَلَى جَمَالِ الخَطِّ وَنَظَافَةِ الوَرَقَةِ.

ث	ج	ذ	س
.....	.....	.....	.....
طا	ني	ثو	هي
..... 2024	..... 2024	.....	..... 2025
جَمَلٌ	دَار	طِفْلٌ	يَا
.....	.....	.....	.....

انتهت الأسئلة