

تم تحميل هذا الملف من موقع المناهج القطرية



أوراق عمل الأندلس نهاية الفصل مع الإجابة النموذجية

موقع المناهج ← المناهج القطرية ← المستوى الأول ← علوم الحاسب ← الفصل الأول ← أوراق عمل ← الملف

تاريخ إضافة الملف على موقع المناهج: 2024-11-22 19:18:23

ملفات اكتب للمعلم اكتب للطالب الاختبارات الكترونية | اختبارات | حلول | عروض بوربوينت | أوراق عمل
منهج انجليزي | ملخصات وتقارير | مذكرات وبنوك | الامتحان النهائي للمدرس

المزيد من مادة:
علوم الحاسب:

التواصل الاجتماعي بحسب المستوى الأول



صفحة المناهج
القطرية على
فيسبوك

الرياضيات

اللغة الانجليزية

اللغة العربية

التربية الاسلامية

المواد على تلغرام

المزيد من الملفات بحسب المستوى الأول والمادة علوم الحاسب في الفصل الأول

أوراق عمل الأندلس نهاية الفصل غير مجابة

1

أوراق عمل اثرائية تحضيرية لاختبار منتصف الفصل مع الإجابة النموذجية

2

أوراق عمل اثرائية تحضيرية لاختبار منتصف الفصل غير مجابة

3

أوراق عمل دعم وإثراء الفرقان منتصف الفصل غير مجابة

4

أوراق عمل دعم وإثراء الفرقان منتصف الفصل مع الإجابة النموذجية

5

مدرسة الأندلس الخاصة للبنات
العام الأكاديمي 2025/2024
نهاية الفصل الدراسي الأول



أوراق عمل إثرائية
مادة الحاسب الآلي
الصف: الأول

اسم الطالبة/.....
الصف والشعبة /.....

السؤال الأول: الأسئلة الموضوعية: اختار الإجابة الصحيحة:

أنت كفرد وورثتي
تقي بنفسك

<p>حافظ على نظافة مكتبك وحاسوبك " <u>تجنب الأكل أثناء استخدام الحاسوب</u> ".</p>	<p>1.1</p>
	<p>A</p>
	<p>B</p>
	<p>C</p>
<p>حافظ على نظافة مكتبك وحاسوبك " <u>تجنب الشرب أثناء استخدام الحاسوب</u> ".</p>	<p>1.2</p>
	<p>A</p>
	<p>B</p>
	<p>C</p>

حافظ على نظافة مكتبك وحاسوبك " احذر من أسلاك الكهرباء".

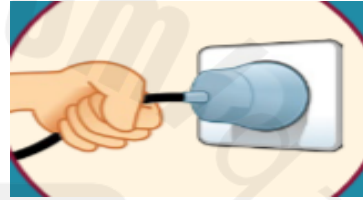
1.3



A



B



C

اجلس دائما بطريقة صحيحة " الجلسة الصحيحة".

1.4









A









B



C

من مكونات سطح مكتبي " <u>جهاز الحاسوب</u> " .		1.5
	A	
	B	
	C	
من مكونات سطح مكتبي " <u>سلة المحذوفات</u> " .		1.6
	A	
	B	
	C	





		1.7
من مكونات سطح مكتبي " مجلد" .		
	A	
	B	
	C	
		1.8
من مكونات سطح مكتبي " متصفح الانترنت" .		
	A	
	B	
	C	

		1.9
من مكونات سطح مكتبي " التاريخ والوقت".		
	A	
	B	
	C	
		1.10
اختر الملف الرقمي الذي يتم إنشاؤه عندما "نكتب على لوحة المفاتيح".		
	A	
	B	
	C	

<p>اختر الملف الرقمي الذي يتم إنشاؤه عندما <u>تُسجل صوتك</u>.</p>	<p>1.11</p>
	<p>A</p>
	<p>B</p>
	<p>C</p>
<p>اختر الملف الرقمي الذي يتم إنشاؤه عندما <u>تلتقط صورة بواسطة الهاتف الذكي</u>.</p>	<p>1.12</p>
	<p>A</p>
	<p>B</p>
	<p>C</p>

<p>اختر الملف الرقمي الذي يتم إنشاؤه عندما <u>تسجل فيديو</u>.</p>	<p>1.13</p>
	<p>A</p>
	<p>B</p>
	<p>C</p>
<p>أدواتي في الرسام " الممحاة".</p>	<p>1.14</p>
	<p>A</p>
	<p>B</p>
	<p>C</p>

<p>أدواتي في الرسام " القلم".</p>	<p>1.15</p>
	<p>A</p>
	<p>B</p>
	<p>C</p>
<p>أدواتي في الرسام " أداة التعبئة".</p>	<p>1.16</p>
	<p>A</p>
	<p>B</p>
	<p>C</p>

<p>أدواتي في الرسام " الفرشاة".</p>	<p>1.17</p>
	<p>A</p>
	<p>B</p>
	<p>C</p>
<p>أدواتي في الرسام " الألوان".</p>	<p>1.18</p>
	<p>A</p>
	<p>B</p>
	<p>C</p>


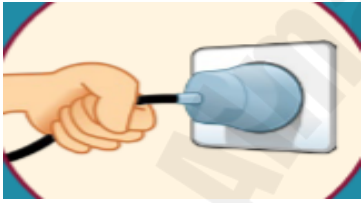



أدواتي في الرسام " الأشكال " .		1.19
	A	
	B	
	C	

2025

2024

الأسئلة المقالية:







السؤال الثاني: صل بين العمودين

ب.	أ
	احذر من أسلاك الكهرباء
	تجنب الأكل أثناء استخدام الحاسوب
	تجنب الشرب أثناء استخدام الحاسوب
	الجلسة الصحيحة
	استعمل كلتا يديك بطريقة صحيحة أثناء الطباعة

السؤال الثالث: صل بين العمودين

ب	أ
	نص
	صوت
	صورة
	فيديو
	برنامج الرسام

السؤال الرابع: صلي بين العمودين

ب	أ
	الأشكال
	ممحاة
	القلم
	أداة التعبئة
	الفرشاة
	الألوان

انتهت الأسئلة

الرؤية: تعلم عصري ملهم بهوية وطنية وقيم إسلامية.