

تم تحميل هذا الملف من موقع المناهج القطرية



أوراق عمل الأندلس الوحدة الأولى غير مجانية

موقع المناهج ← المناهج القطرية ← المستوى الثاني ← لغة انجليزية ← الفصل الأول ← ملفات متنوعة ← الملف

تاريخ إضافة الملف على موقع المناهج: 2024-10-06 15:16:48

ملفات اكتب للمعلم اكتب للطالب الاختبارات الكترونية | اختبارات | حلول | عروض بوربوينت | أوراق عمل
منهج انجليزي | ملخصات وتقارير | مذكرات وبنوك | الامتحان النهائي للمدرس

المزيد من مادة
لغة انجليزية:

إعداد: مدرسة الأندلس

التواصل الاجتماعي بحسب المستوى الثاني



صفحة المناهج
القطرية على
فيسبوك

الرياضيات

اللغة الانجليزية

اللغة العربية

التربية الاسلامية

المواد على تلغرام

المزيد من الملفات بحسب المستوى الثاني والمادة لغة انجليزية في الفصل الأول

أوراق عمل الأندلس الوحدة الأولى مع الإجابة

1

جدول مواصفات اختبار منتصف الفصل

2

مراجعة للقواعد والكلمات الوجدتين الأولى والثانية

3

الخطة الفصلية وتوزيع الساعات الدراسية

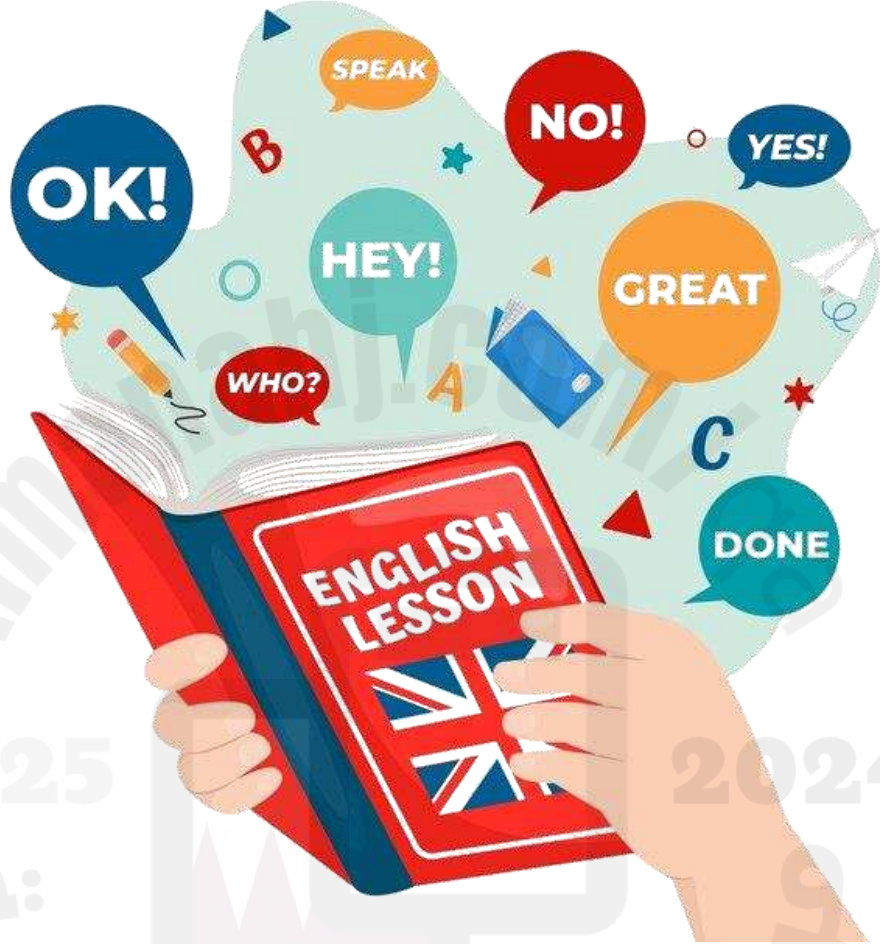
4

أوراق عمل نهاية الفصل مدرسة الأندلس

5

مدرسة الأندلس الخاصة للبنات

العام الأكاديمي 2025/2024



أوراق عمل إثرائية

مادة اللغة الإنجليزية

الصف الثاني الابتدائي

الوحدة الاولى

اسم الطالبة/.....

الصف والشعبة /.....






* Vocabulary of Module 1:

Qatar School Spell Open your book Close your book Point	Whiteboard Computer Ruler Pencil case Sharpener That is This is These are Those are	Books Pencils Pens Rubbers Rulers Computers Desks
--	--	---






1. Listen and number the pictures (1-2-3).

(books - desk -pencil case)

(A)	(B)	(C)
		
<input type="text"/>	<input type="text"/>	<input type="text"/>





2- Label the following pictures..

Ruler, computer, bag, school, pen, book

2.  _____	 _____	 _____
3.  _____	 _____	 _____

Reading

3- Look, read and tick (Yes or No).

7. These are books.	Yes	No	A 
8. There are 17 balls.	Yes	No	B 
9. These are desks.	Yes	No	C 
10. It is a pen.	Yes	No	D 

4-Read the text and answer the questions.

I am Omar. This is my classroom. Look at my desk.

It is green and yellow. That is my pencil case.

It is red. That is my teacher, Mr. Ahmed.

-Put (√) or (X).

11.Omar's desk is green and yellow.	()
12.Omar's pencil case is blue.	()
13.Omar's teacher is Mr.Ahmed	()

-Answer the following question.


14.Where is Omar?

Writing:

Writing 1:

19- Label the following pictures.

Open your book - whiteboard -sharpener



Writing 2:

20- Write the following sentence.

These are pencils.

Handwriting practice lines consisting of four horizontal lines: a top red dashed line, a middle black dashed line, a bottom black dashed line, and a bottom red dashed line.

This is my classroom.

Handwriting practice lines consisting of four horizontal lines: a top red dashed line, a middle black dashed line, a bottom black dashed line, and a bottom red dashed line.

Writing 3:

21- Label the following pictures.



Writing 4:

22- Look and write 3 sentences.



1. _____
2. _____
3. _____

Writing 5:

23- Listen and write. (Ruler, Computer)

<hr/>	<hr/>
-------	-------