

تم تحميل هذا الملف من موقع المناهج القطرية



الاختبار التحصيلي نهاية الفصل

[موقع المناهج](#) ⇨ [المناهج القطرية](#) ⇨ [المستوى الثاني](#) ⇨ [لغة انجليزية](#) ⇨ [الفصل الثاني](#) ⇨ [الملف](#)

تاريخ إضافة الملف على موقع المناهج: 21:05:08 2024-06-09

التواصل الاجتماعي بحسب المستوى الثاني



اضغط هنا للحصول على جميع روابط "المستوى الثاني"

روابط مواد المستوى الثاني على تلغرام

[الرياضيات](#)

[اللغة الانجليزية](#)

[اللغة العربية](#)

[التربية الاسلامية](#)

المزيد من الملفات بحسب المستوى الثاني والمادة لغة انجليزية في الفصل الثاني

[أوراق عمل نهاية الفصل مدرسة الأندلس مع الإجابة النموذجية](#)

1

[أوراق عمل نهاية الفصل غير محابة مدرسة الأندلس](#)

2

[تدريبات دعم واثراء نهاية الفصل مجمع الفرقان غير محابة](#)

3

[الامتحان الوزاري منتصف الفصل](#)

4













[أوراق عمل اثرائية منتصف الفصل مدرسة الأندلس مع الإجابة النموذجية](#)

5

Listening 3:

/ 3


Listen and tick ✓ the correct picture.


| | | | |
|----|--|---|--------------------------|
| 1. | <div style="display: flex; justify-content: space-around;"> <div style="text-align: center;"> <p>Salem</p>  </div> <div style="text-align: center;"> <p>Ali</p>  </div> </div> |  | <input type="checkbox"/> |
| | |  | <input type="checkbox"/> |
| 2. | <div style="display: flex; justify-content: space-around;"> <div style="text-align: center;"> <p>Salem</p>  </div> <div style="text-align: center;"> <p>Ali</p>  </div> </div> |  | <input type="checkbox"/> |
| | |  | <input type="checkbox"/> |
| 3. | <div style="display: flex; justify-content: space-around;"> <div style="text-align: center;"> <p>Ali</p>  </div> <div style="text-align: center;"> <p>Salem</p>  </div> </div> |  | <input type="checkbox"/> |
| | |  | <input type="checkbox"/> |


Reading 1:


/ 2

Read and tick ✓ .

| | | | |
|----|--|---------------------------|--------------------------|
| 1. |  | a. Let's go to the beach. | <input type="checkbox"/> |
| | | b. Let's go to the mall. | <input type="checkbox"/> |

| | | | |
|----|---|-----------------------|--------------------------|
| 2. |  | a. These are CD's. | <input type="checkbox"/> |
| | | b. These are crayons. | <input type="checkbox"/> |

| | | | |
|----|---|---------------------------|--------------------------|
| 3. |  | a. Can I take photos? | <input type="checkbox"/> |
| | | b. Can I open the window? | <input type="checkbox"/> |

| | | | |
|----|---|-------------------------|--------------------------|
| 4. |  | a. There is a pet shop. | <input type="checkbox"/> |
| | | b. There is a museum. | <input type="checkbox"/> |

Reading 2:

/ 2

Read and answer.



My name is Sara. I get up at six o'clock. I do my homework every day. At five o'clock, I watch TV. Every Friday, I ride my bike.

Read and circle Yes or No.

| | | | |
|----|-----------------------------------|-----|----|
| 1. | Sara does her homework every day. | Yes | No |
| 2. | She watches TV at two o'clock. | Yes | No |
| 3. | She rides her bike every Sunday. | Yes | No |

Read and write.

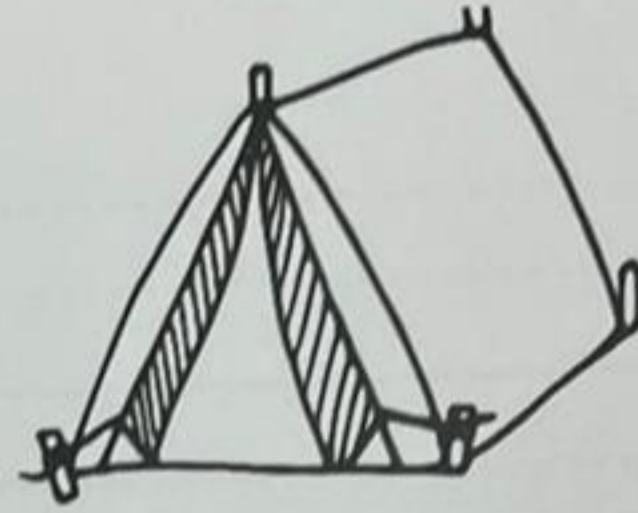
4. What time does Sara get up? _____

Reading 3:

/ 2

Read and answer.

Hassan is in the desert. He is wearing a T-shirt and red shorts. He is camping and sandboarding. He is having fun. He likes the desert.



Read and write True or False (T or F).

1. Hassan is camping in the desert.

2. He is having fun.

3. He is skating.

Read and write.

4. Hassan is wearing _____ and _____.

Writing 1:

/ 1

Look and copy between the lines.

I clean my room.

Writing 2:

/ 1.5

Look and write.

scarf

go to bed

sheep

foxes

1.



2.



3.



Writing 3:

/ 1.5

Look and write.

1. This is number _____.

9

2. Look at the _____.



3. Let's eat some _____.



Writing 4:

Look and write a complete sentence.

/ 1



Writing 5:

/ 1

Listen and write.

1. _____

2. _____