

تم تحميل هذا الملف من موقع المناهج القطرية



تدريبات دعم واثراء نهاية الفصل مع الإجابة النموذجية

[موقع المناهج](#) ⇨ [المناهج القطرية](#) ⇨ [المستوى الثاني](#) ⇨ [علوم الحاسب](#) ⇨ [الفصل الثاني](#) ⇨ [الملف](#)

تاريخ إضافة الملف على موقع المناهج: 13:52:21 2024-06-10

التواصل الاجتماعي بحسب المستوى الثاني



اضغط هنا للحصول على جميع روابط "المستوى الثاني"

روابط مواد المستوى الثاني على تلغرام

[الرياضيات](#)

[اللغة الانجليزية](#)

[اللغة العربية](#)

[التربية الاسلامية](#)

المزيد من الملفات بحسب المستوى الثاني والمادة علوم الحاسب في الفصل الثاني

تدريبات دعم واثراء نهاية غير محابة	1
أوراق عمل نهاية الفصل مدرسة صفية بنت عبد المطلب مع الإجابة النموذجية	2
أوراق عمل نهاية الفصل غير محابة مدرسة صفية بنت عبد المطلب	3
أوراق عمل نهاية الفصل مدرسة الخور مع الإجابة النموذجية	4
أوراق عمل نهاية الفصل غير محابة مدرسة الخور	5

المزيد من الملفات بحسب المستوى الثاني والمادة علوم الحاسب في الفصل الثاني

قسم الحوسبة وتكنولوجيا المعلومات



* تدريبات دعم وإثراء- الصف الثاني *

مراجعة المفاهيم النظرية:



الوحدة 1: أنا أنظم ملفاتي-الوحدة 2: أنا أزور العالم-الوحدة 3: البرمجة الرسومية

السؤال الأول: ضع علامة صح (✓) بجانب الإجابة الصحيحة:





1. اسم الملف المناسب للصورة المجاورة عن رياضتي المفضلة:	
	
التنس	<input checked="" type="checkbox"/>
ملف 1	<input type="checkbox"/>
ملف 2	<input type="checkbox"/>
2. قائمة عن المناطق السياحية في قطر:	
	
ملف نصي 1	<input type="checkbox"/>
المناطق السياحية	<input checked="" type="checkbox"/>
يوم الاثنين	<input type="checkbox"/>
3. مكان داخل الحاسوب يستخدم لحفظ وتنظيم الملفات والبرامج داخله هو:	
البرنامج	<input type="checkbox"/>
المجلد	<input checked="" type="checkbox"/>
الملف	<input type="checkbox"/>
4. رمز برنامج متصفح الويب:	
	<input checked="" type="checkbox"/>
	<input type="checkbox"/>
	<input type="checkbox"/>
5. نستطيع الانتقال بين صفحات الويب المرتبطة من خلال:	
استخدام شريط التمرير	<input type="checkbox"/>
الضغط على الروابط التشعبية	<input checked="" type="checkbox"/>
استخدام زر البحث	<input type="checkbox"/>

6. برامج مؤذية وخطيرة يمكن أن تتسبب في العديد من المشاكل لأجهزة الحواسيب:	
الفيروسات	
الرسام	
المجلدات	
7. برنامج يستخدم أوامر بسيطة في إنشاء برامج لرسم أشكال هندسية ورسومات فنية	
	
	
	
8. أنواع المعلومات التي نجدها عند القيام بتصفح الويب:	
نصوص فقط	
نصوص وصور	
صور فقط	

السؤال الثاني: قم بتعبئة الجدول التالي وذلك بتحديد امتداد ونوع كل من الملفات التالية:

الملف	نص	صورة	فيديو
 jpg.كرة قدم	<input type="radio"/>	<input checked="" type="radio"/>	<input type="radio"/>
 rtf.عصير طازج	<input checked="" type="radio"/>	<input type="radio"/>	<input type="radio"/>
 wmv.الحيوانات البرية	<input type="radio"/>	<input type="radio"/>	<input checked="" type="radio"/>

السؤال الثالث: صل بين العمود الأول وما يناسبه من العمود الثاني:

اسم قطي		برامج مؤذية وخطيرة يمكن أن تتسبب في العديد من المشاكل لأجهزة الحواسيب
الفيروسات 		من الأسماء المستعارة المناسبة
اسمي الحقيقي		من قواعد التصفح الآمن للإنترنت، استخدام برامج الحماية من الفيروسات
		من قواعد التصفح الآمن للإنترنت، تجنب الضغط على الإعلانات
		من الأسماء المستعارة غير المناسبة
		شكل أيقونة المجلد في نظام الحاسوب

السؤال الرابع: املأ الفراغات بما يناسبها من الكلمات التالية:

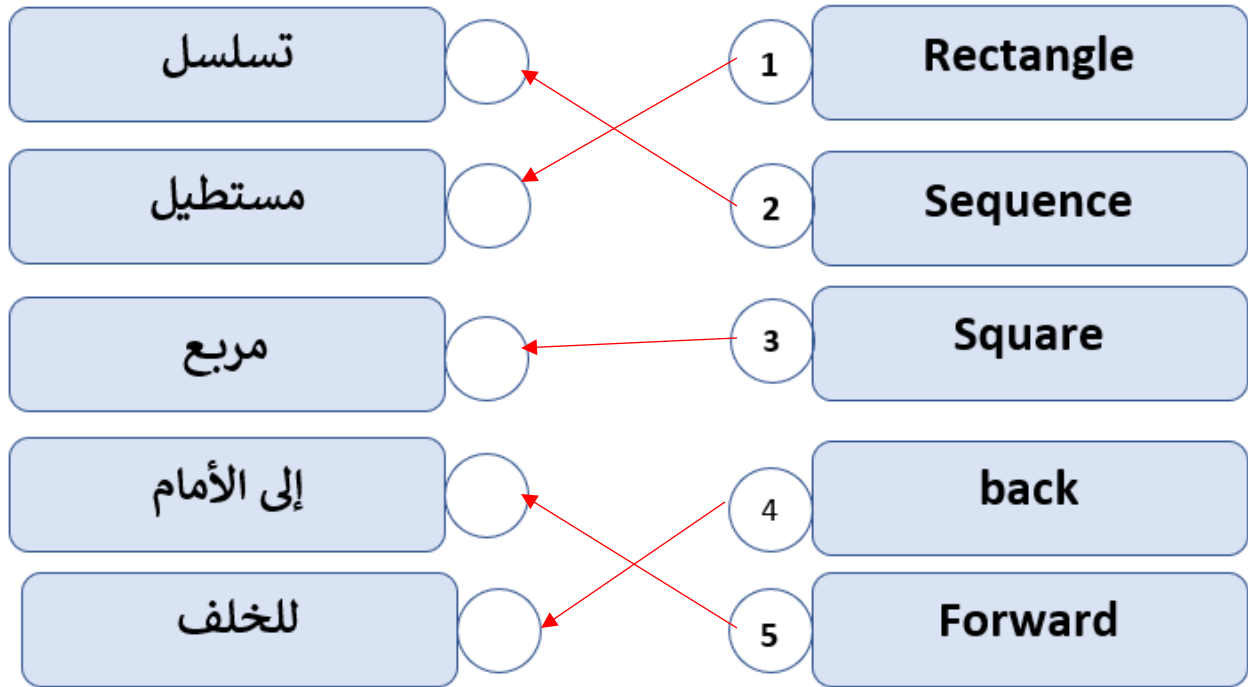
لغة البرمجة	الأوامر	التسلسل
-------------	---------	---------

- ❖ يستخدم الإنسان لغة خاصة لإصدار الأوامر للحاسوب تسمى **لغة البرمجة**
- ❖ عند استخدام الأوامر من المهم التأكد أن جميع الخطوات وضعت بالترتيب الصحيح ويسمى ذلك

التسلسل

- ❖ **الأوامر** هي التعليمات التي تتلقاها الحواسيب لتستطيع تأدية مهامها.

السؤال الخامس: اكتب رقم المصطلح العلمي باللغة الإنجليزية للمصطلحات باللغة العربية التالية:



السؤال السادس: أعتز على الخطأ في الخطوات التالية لرسم مربع وحوطه بدائرة ثم قم بتصحيحه.

لرسم مربع

- < ارسم خطًا.
- < استدر لليمين.
- < ارسم خطاً بنفس القياس.
- < استدر لليمين.
- < ارسم خطاً بنفس القياس.
- < ارسم خطاً بنفس القياس.
- < استدر لليمين.

✓ استدر لليمين.
✓ ارسم خطاً بنفس القياس.

تمنيتي لكم بالتوفيق والنجاح