

## شكراً لتحميلك هذا الملف من موقع المناهج القطرية



## تدريبات دعم وإثراء الفرقان منتصف الفصل مع الاجابة النموذجية

[موقع المناهج](#) ⇨ [المناهج القطرية](#) ⇨ [المستوى الثاني](#) ⇨ [علوم الحاسب](#) ⇨ [الفصل الثاني](#) ⇨ [الملف](#)

تاريخ نشر الملف على موقع المناهج: 19:34:14 2024-01-16

## التواصل الاجتماعي بحسب المستوى الثاني



## روابط مواد المستوى الثاني على تلغرام

[الرياضيات](#)

[اللغة الانجليزية](#)

[اللغة العربية](#)

[التربية الاسلامية](#)

## المزيد من الملفات بحسب المستوى الثاني والمادة علوم الحاسب في الفصل الثاني

[تدريبات اثرائية منتصف الفصل مدرسة الأندلس غير محابة](#)

1

[تدريبات اثرائية منتصف الفصل مدرسة الأندلس محابة](#)

2

[اوراق عمل منتصف الفصل مع الاحابة النموذجية](#)

3

[اوراق عمل منتصف الفصل غير محابة](#)

4

[تدريبات دعم وإثراء نهاية الفصل](#)

5

إجابات حاسوب 2

منتصف ف2

1444 هـ

22 - 23

تدريبات دعم وإثراء



خطط رفع كفاءة الطلاب

الصف/2-

الاسم/

ملحوظة: هذه التدريبات لا تغني عن الكتاب المدرسي



أ/ اختر اسم الملف المناسب لما يلي:

1. صورة لعطلتك الصيفية:

ملف 1 إجازتي صورة 

2. صورة عن رياضتي المفضلة:

ملف 2 صورتي التنس 

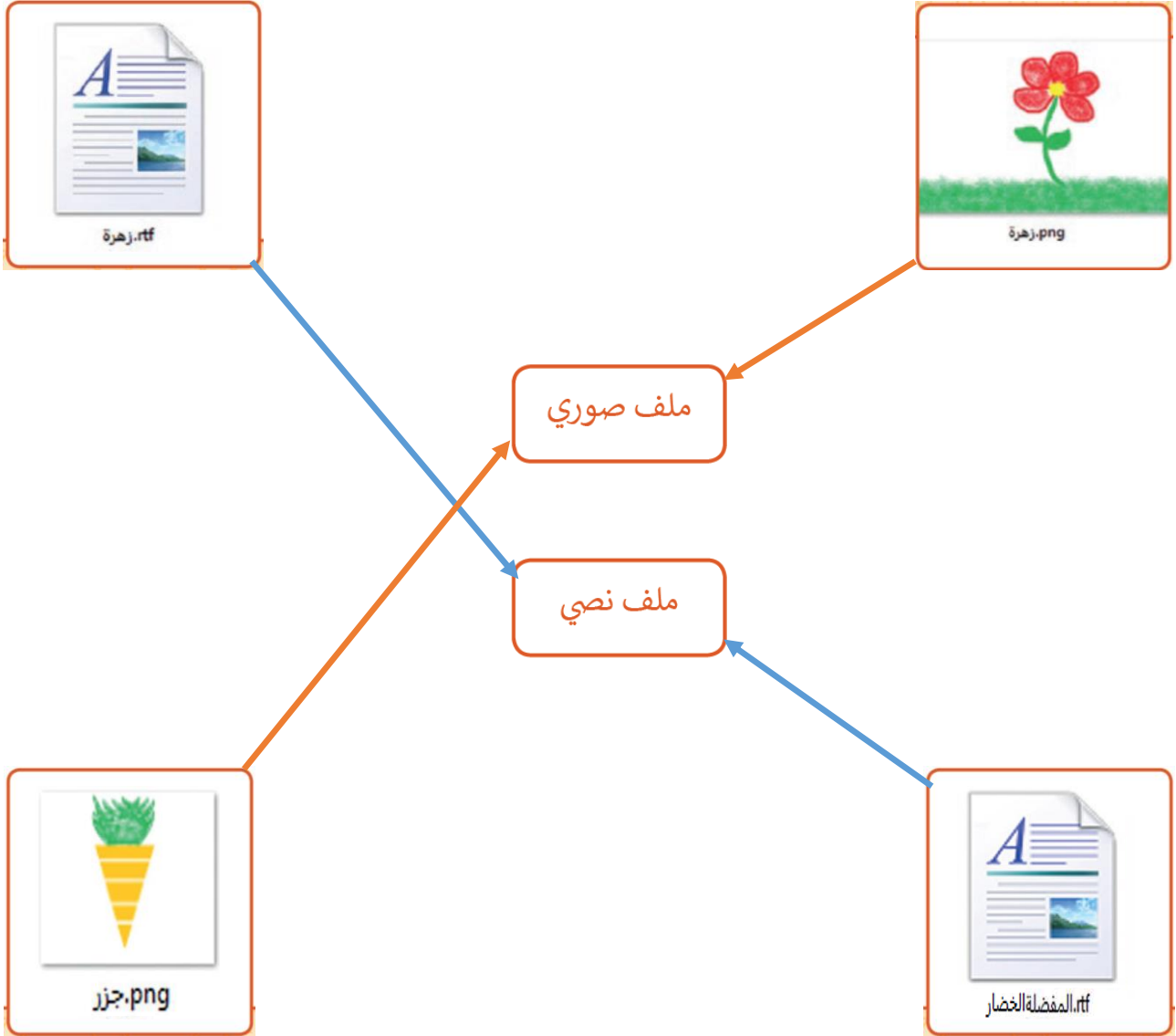
3. قائمة عن المناطق السياحية في قطر:

يوم الاثنين المناطق السياحية ملف نصي 1 

4. صورة لمدرستي

المدرسة صورة العطلة 

**ب/ صل الأيقونات بالوصف المناسب لها:**



**ج/ ضع دائرة حول الإجابة الصحيحة فيما يلي:**

( ١ ) - اسم الملف المناسب عن صورة لبيتي :

( أ ) - ملف ٢

( ب ) - الملف الصوري

( ج ) - بيتي

( ٢ ) - لكل ملف امتداد خاص يساعدك على معرفة .....

( أ ) - نوعه

( ب ) - شكله

( ج ) - وزنه

( ٣ ) - يمكننا طباعة النصوص والأرقام والصور والرسومات باستخدام .....

( أ ) - الطابعة Printer

( ب ) - الفأرة Mouse


( ج ) - المجلد folder

( ٤ ) - الاسم المستعار المناسب للاستخدام على الويب:

( أ ) - عنواني





( ب ) - اسمي الحقيقي

( ج ) - بطل الأبطال

د/ اكتب اسم الملف، الامتداد ونوع الملف:

نوع الملف			الامتداد	اسم الملف	
فيديو	صورة	نص			
<input type="radio"/>	<input checked="" type="checkbox"/>	<input type="radio"/>	<b>Png</b>	<b>العلم</b>	 .1 العلم
<input type="radio"/>	<input type="radio"/>	<input type="radio"/>	<b>wmv</b>	<b>الحيوانات البرية</b>	 .2 الحيوانات البرية
<input type="radio"/>	<input checked="" type="checkbox"/>	<input type="radio"/>	<b>jpg</b>	<b>كرة قدم</b>	 .3
<input type="radio"/>	<input type="radio"/>	<input checked="" type="checkbox"/>	<b>rtf</b>	<b>عصير طازج</b>	 .4 عصير طازج
<input type="radio"/>	<input type="radio"/>	<input checked="" type="checkbox"/>	<b>rtf</b>	<b>عصير برتقال</b>	 .5 عصير برتقال

هـ/ صل الكلمات في العمود ( أ ) مع ما يناسبها من العمود ( ب ) :

( ب )	( أ )
	ملف نصي text
	ملف فيديو Video
	مجلد Folder
	طباعة Print

مع أطيب التمنيات بالتوفيق