

تم تحميل هذا الملف من موقع المناهج القطرية



تدريبات دعم واثراء نهاية الفصل مجمع الفرقان غير مجابة

[موقع المناهج](#) ⇨ [المناهج القطرية](#) ⇨ [المستوى الثاني](#) ⇨ [علوم الحاسب](#) ⇨ [الفصل الثاني](#) ⇨ [الملف](#)

[تاريخ إضافة الملف على موقع المناهج: 19:39:34 2024-05-15](#)

[إعداد: مجمع الفرقان](#)

التواصل الاجتماعي بحسب المستوى الثاني



[اضغط هنا للحصول على جميع روابط "المستوى الثاني"](#)

روابط مواد المستوى الثاني على تلغرام

[الرياضيات](#)

[اللغة الانجليزية](#)

[اللغة العربية](#)

[التربية الاسلامية](#)

المزيد من الملفات بحسب المستوى الثاني والمادة علوم الحاسب في الفصل الثاني

[أوراق عمل اثرائية منتصف الفصل مدرسة الأندلس مع الإجابة النموذجية](#)

1

[أوراق عمل اثرائية منتصف الفصل مدرسة الأندلس غير مجابة](#)

2

[تدريبات دعم واثراء الفرقان منتصف الفصل](#)

3

[تدريبات دعم واثراء الفرقان منتصف الفصل مع الإجابة النموذجية](#)

4

الحوسبة

1445 هـ - 23-24 م

تدريبات

دعم وإثراء
نهائية
العام



يا رب انصر عبادك المؤمنين
وجنّدك الموحدين في كل مكان

القدس والأقصى ▼ حتماً ستعود

ملحوظة: هذه التدريبات لا تقني عن الكتاب المدرسي

الاسم / الصف / 2-

التميز



اختر اسم الملف المناسب لما يلي:

1. صورة لعطلتك الصيفية:



صورة

إجازتي

ملف 1

2. صورة عن رياضتي المفضلة:



التنس

صورتي

ملف 2

3. قائمة عن المناطق السياحية في قطر:



ملف نصي 1

المناطق
السياحية

يوم الاثنين

4. صورة لمدرستي




العطلة

صورة

المدرسة

2 صل الأيقونات بالوصف المناسب لها:



الزهور

ملف بصوري



النص

ملف نصي

ضع الأرقام في الفراغات الصحيحة.



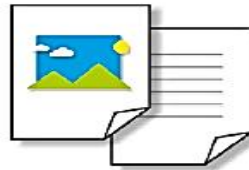
الخضار المفضلة.rtf

1 الأيقونة

2 الاسم

3 الامتداد

ضع علامة ✓ في الدائرة بجانب الأجهزة التي يمكنها تبادل الملفات مع الحاسوب.



قم باختيار الأسماء المستعارة المناسبة وتلك التي لا يمكن استخدامها على الويب.

اسم الشخصية الكرتونية المفضلة لي

اسمي الحقيقي

عنواني

اسم فاكهتي المفضلة

اسم قطتي

رقم هويتي

الأسماء المستعارة
المناسبة

الأسماء المستعارة
الغير مناسبة

املأ الفراغات بما يناسبها من الكلمات التالية:
الفيروسات - اسمًا مستعارًا - التصفح - الحاسوب

1. في هذا الدرس تعلمت كيفية _____ على الويب بأمان.
2. اتبع قواعد التصفح لحماية نفسك وحماية _____.
3. استخدم دائمًا _____ بدلاً من اسمك، واستخدم برنامج الحماية الذي يحمي الحاسوب من _____.

- اكتب اسم الملف، نوع الملف في الجدول التالي :-

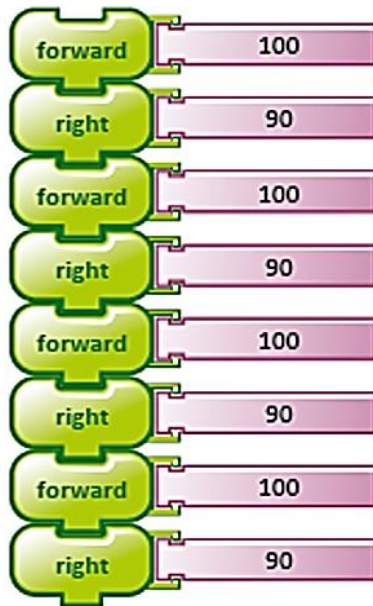
نوع الملف			اسم الملف	الملف
فيديو	صورة	نص		
<input type="radio"/>	<input type="radio"/>	<input type="radio"/>	 كرة قدم.jpg
<input type="radio"/>	<input type="radio"/>	<input type="radio"/>	 الصوم.mp4
<input type="radio"/>	<input type="radio"/>	<input type="radio"/>	 المدرسة.rtf
<input type="radio"/>	<input type="radio"/>	<input type="radio"/>	 الصحة.rtf

- صل الكلمات في العمود (أ) مع ما يناسبها من العمود (ب) :

(ب)	(أ)
	مجلد
	ملف فيديو
	متصفح الويب
	ملف صوتي

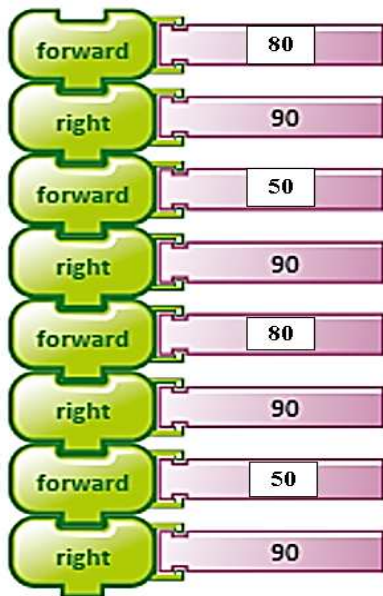
تتبع الخطوات وارسم الشكل المطلوب

9



تتبع الخطوات وارسم الشكل المطلوب

10



أكمل الفراغات التالية باختيار الإجابة الصحيحة من الكلمات الموجودة في المربع أدناه :

Left - Forward - الأوامر - لغة البرمجة - Right - Turtle Art - Back

- 1- أمر الاستدارة إلى اليمين
.....
- 2- هي تلقي الحواسيب للتعليمات لتستطيع تأدية مهامها.
.....
- 3- أمر التقدم إلى الأمام 100 خطوة
.....
- 4- يستخدم الإنسان لغة خاصة لإصدار الأوامر للحاسوب تسمى
.....
- 5- أمر الاستدارة إلى اليسار
.....
- 6- أمر الرجوع إلى الخلف 100 خطوة
.....
- 7- برنامج يستخدم أوامر بسيطة في إنشاء برامج لرسم أشكال هندسية ورسومات فنية.
.....

قم بإعطاء الأوامر الصحيحة للسلحفاة لتصل إلى الكنز.



سجل خطوات السلحفاة من التمرين السابق.

	^
	^
	^

أعثر على الخطأ البرمجي في أوامر رسم المربع؟

forward	100
right	90
forward	100
right	90
forward	100
left	90
forward	100

تصحيح الخطأ: