

تم تحميل هذا الملف من موقع المناهج القطرية



أوراق عمل دعم وإثراء الفرقان نهاية الفصل مجانية


موقع المناهج ← المناهج القطرية ← المستوى الثاني ← علوم الحاسب ← الفصل الأول ← أوراق عمل ← الملف

تاريخ إضافة الملف على موقع المناهج: 2024-12-02 16:07:06

ملفات اكتب للمعلم اكتب للطالب الاختبارات الكترونية | اختبارات | حلول | عروض بوربوينت | أوراق عمل
منهج انجليزي | ملخصات وتقارير | مذكرات وبنوك | الامتحان النهائي للمدرس

المزيد من مادة
علوم الحاسب:

التواصل الاجتماعي بحسب المستوى الثاني



الرياضيات



اللغة الانجليزية



اللغة العربية



التربية الاسلامية



المواد على تلغرام

صفحة المناهج
القطرية على
فيسبوك

المزيد من الملفات بحسب المستوى الثاني والمادة علوم الحاسب في الفصل الأول

أوراق عمل الأندلس نهاية الفصل مع الإجابة النموذجية

1

أوراق عمل الأندلس نهاية الفصل غير مجانية

2

أوراق عمل دعم وإثراء الفرقان منتصف الفصل غير مجانية

3

أوراق مراجعة وتدريب لاختبار منتصف الفصل مع الإجابة النموذجية

4

أوراق عمل وتدريب اختبار منتصف الفصل غير مجانية

5

الحواسبة

1446 هـ - 24-25 م

2

نهاية ف 1

تدريبات
دعم
وإثراء



يا رب انصر عبادك المؤمنين
وجنك الموحدين في كل مكان

القدس والأقصى ▼ حتماً ستعود

ملحوظة: هذه التدريبات لا تقني عن الكتاب المدرسي

الاسم / الصف / 2-

التميز



أسئلة محلولة


س : ضع علامة (✓) على الاستخدام الصحيح للأجهزة
وعلمة (×) على الاستخدام الخاطئ للأجهزة :-



تدريب كتاب النشاط صفحة رقم 9



ضع دائرة حول الأشياء التي لا يصح أن تكون بجوار الحاسوب.



س :



عرف إعادة التدوير :

هي استخدام الأشياء القديمة المستعملة لإنشاء أشياء جديدة.






تدريب كتاب النشاط صفحة رقم 11

3

صل المواد القابلة لإعادة التدوير بالسلة المناسبة.

The diagram illustrates the recycling process for electronic waste. On the left, there are three recycling bins: a green bin for paper and cardboard, a yellow bin for plastic, and a blue bin for metal. On the right, there are four items: a laptop, a smartwatch, a stack of batteries, and a stack of paper. Red arrows indicate the correct disposal: the laptop goes to the green bin, the smartwatch to the yellow bin, the batteries to the blue bin, and the paper to the green bin. A blue arrow points from the green bin to the yellow bin, suggesting that paper and cardboard can also be recycled with plastic.

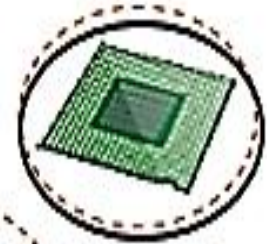
يس : صل الكلمات في العمود (أ) مع ما يناسبها من العمود (ب) :

<u>(ب) المهام</u>	<u>(أ) شكل مؤشر الفأرة</u>
الاختيار	
التحرك	
انتقال إلى	
كتابة نص	
انتظار	

حل كتاب التدريبات ص 15

3

ضع دائرة حول المكونات الموجودة في وحدة النظام.





الشاشة
Monitor



وحدة النظام
System Unit

الأجهزة الرئيسة للحاسوب



الفأرة
Mouse



لوحة المفاتيح
Keyboard

لنتعرف على الأجهزة الملحقة لحاسوبي



الطابعة
Printer



الميكروفون
Microphone



مكبر الصوت
Speakers



كاميرا الويب
Webcam



الماسح الضوئي
Scanner



سماعات الأذن
Headphones



الكاميرا الرقمية
Digital Camera

حل كتاب التدريبات والأنشطة ص 16




صل وظائف الأجهزة بالصورة المناسبة وذلك بكتابة الرقم المناسب في الصورة أمام الصورة المناسبة.



2

تسجيل صوت.

1



1

كتابة نص.

2



4

عرض شاشات البرنامج.

3



3

التقاط الصور أو مقاطع الفيديو.

4



5

الاستماع إلى الملفات الصوتية.

5

حل كتاب التدريبات ص 17

اكتب رقم الجهاز الصحيح في الدائرة المناسبة:

2 الاستماع إلى الملفات الصوتية.



1 تحريك المؤشر.



4 طباعة الصور والصفحات.



3 إدخال المستندات إلى الحاسوب.



5 مشاهدة الأصدقاء عبر الإنترنت.



اجب عن الأسئلة الآتية :

السؤال الأول :-

ضع علامة (X) أمام الإجابة الصحيحة

من أشكال مؤشر الفأرة ويستخدم للانتظار:







1

من الأجهزة الملحقة للحاسوب:








2

الصورة التي تدل على الطريقة الصحيحة لاستخدام الأجهزة المكتبية:







3

من الأشياء التي لا يصبح أن تكون بجوار الحاسوب:







4


السؤال التالي: -
صل أجهزة الحاسوب في العمود (A) بوظيفتها المناسبة في العمود (B)

B		A
تحريك المؤشر		
تسجيل الصوت		
إدخال المستندات وصور للحاسوب		

السؤال الثالث: -
ضع علامة ✓ بجانب الصورة المناسبة

من مكونات وحدة النظام:







1

من الأجهزة الرئيسية للحاسوب:







2

لإعادة تدوير الأجهزة نستخدم:











3

السؤال الرابع

صل أشكال مؤثر الفأرة في العمود (A) بالمهام المناسبة بالعمود (B)

B	A
الاختيار	
الانتقال إلى	
الكتابة	
الانتظار	
التحرك	