

تم تحميل هذا الملف من موقع المناهج القطرية



أوراق عمل الأندلس الوحدة الأولى مع الإجابة

موقع المناهج ← المناهج القطرية ← المستوى الثاني ← لغة انجليزية ← الفصل الأول ← ملفات متنوعة ← الملف

تاريخ إضافة الملف على موقع المناهج: 2024-10-06 15:14:30

ملفات اكتب للمعلم اكتب للطالب | اختبارات الكترونية | اختبارات | حلول | عروض بوربوينت | أوراق عمل
منهج انجليزي | ملخصات وتقارير | مذكرات وبنوك | الامتحان النهائي للمدرس

المزيد من مادة
لغة انجليزية:

إعداد: مدرسة الأندلس

التواصل الاجتماعي بحسب المستوى الثاني



صفحة المناهج
القطرية على
فيسبوك

الرياضيات

اللغة الانجليزية

اللغة العربية

التربية الاسلامية

المواد على تلغرام

المزيد من الملفات بحسب المستوى الثاني والمادة لغة انجليزية في الفصل الأول

جدول مواصفات اختبار منتصف الفصل

1

مراجعة للقواعد والكلمات الوجدتين الأولى والثانية

2

الخطة الفصلية وتوزيع الساعات الدراسية

3

أوراق عمل نهاية الفصل مدرسة الأندلس

4

إجابة تدريبات الفرقان نهاية الفصل

5

مدرسة الأندلس الخاصة للبنات

العام الأكاديمي 2025/2024



أوراق عمل إثرائية وإجاباتها

مادة اللغة الإنجليزية

الصف الثاني الابتدائي

الوحدة الاولى

اسم الطالبة/.....

الصف والشعبة /.....


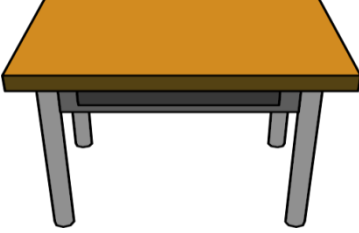



* Vocabulary of Module 1:

Qatar School Spell Open your book Close your book Point	Whiteboard Computer Ruler Pencil case Sharpener That is This is These are Those are	Books Pencils Pens Rubbers Rulers Computers Desks
--	--	---







1. Listen and number the pictures (1-2-3).

(books - desk -pencil case)

(A) 	(B) 	(C) 
3	2	1





2- Label the following pictures..

Ruler, computer, bag, school, pen, book

2.  _____ ruler	 _____ pen	 _____ book
3.  _____ computer	 _____ school	 _____ bag

Reading

3- Look, read and tick (Yes or No).

7. These are books.	<input checked="" type="checkbox"/> Yes	<input type="checkbox"/> No	A 
8. There are 17 balls.	<input checked="" type="checkbox"/> Yes	<input type="checkbox"/> No	B 
9. These are desks.	<input type="checkbox"/> Yes	<input checked="" type="checkbox"/> No	C 
10. It is a pen.	<input type="checkbox"/> Yes	<input checked="" type="checkbox"/> No	D 

4-Read the text and answer the questions.

I am Omar. This is my classroom. Look at my desk.

It is green and yellow. That is my pencil case.

It is red. That is my teacher, Mr. Ahmed.

-Put (√) or (X).

11.Omar's desk is green and yellow.	(√)
12.Omar's pencil case is blue.	(X)
13.Omar's teacher is Mr.Ahmed	(√)

-Answer the following question.

14.Where is Omar?

In his classroom.

Writing:

Writing 1:

19- Label the following pictures.

Open your book - whiteboard -sharpener



sharpener



open your book



whiteboard

Writing 2:

20- Write the following sentence.

These are pencils.

These are pencils.

This is my classroom.

This is my classroom.

Writing 3:

21- Label the following pictures.



point



spell



Qatar

Writing 4:

22- Look and write 3 sentences.



1. Close your book.
2. This is my book.
3. I have a red book.

Writing 5:

23- Listen and write. (Ruler, Computer)

Ruler

computer