

شكراً لتحميلك هذا الملف من موقع المناهج القطرية



تدريبات دعم وإثراء الفرقان نهاية الفصل

[موقع المناهج](#) ⇨ [المناهج القطرية](#) ⇨ [المستوى الثالث](#) ⇨ [علوم الحاسب](#) ⇨ [الفصل الأول](#) ⇨ [الملف](#)

تاريخ نشر الملف على موقع المناهج: 2023-11-27 17:31:44

التواصل الاجتماعي بحسب المستوى الثالث



روابط مواد المستوى الثالث على تلغرام

[الرياضيات](#)

[اللغة الانجليزية](#)

[اللغة العربية](#)

[التربية الاسلامية](#)

المزيد من الملفات بحسب المستوى الثالث والمادة علوم الحاسب في الفصل الأول

[اختبار في الوحدة الاولى والثانية مقالي ورسائل الالكترونيّة](#)

1

[تدريبات مجمع الفرقان منتصف الفصل](#)

2

[تحميل كتاب الأنشطة](#)

3

[تحميل كتاب الطالب](#)

4

[تدريبات دعم وإثراء نهاية الفصل الأول ٢٠٢٢م](#)

5

الحوسبة

3

الصف

دعم وإثراء نهائية ف1

العام الدراسي

1445 هـ

23-24 م



يا رب انصر عبادك المؤمنين
وجنك الموحدين في كل مكان

القدس والأقصى ▼ حتماً ستعود

ملحوظة: هذه التدريبات لا تقني عن الكتاب المدرسي

الاسم / الصف/3-

التميز



السؤال الأول : اختر الإجابة الصحيحة بوضع علامة (x) داخل المربع الصحيح :

١	من مزايا البريد الإلكتروني
أ	إرفاق الملفات
ب	يتطلب الاتصال بالانترنت
ج	تكلفة عالية

٢	من أمثلة تطبيقات البريد الإلكتروني :
أ	Outlook
ب	Mail
ج	(أ) و(ب) معاً

٣	لا يمكننا إرسال عن طريق البريد الإلكتروني:
أ	الصور والفيديو
ب	طائرة
ج	الملفات الصوتية

٤	يستغرق وصول البريد الإلكتروني وقتاً :
أ	قصيراً
ب	طويلاً
ج	لا شيء مما سبق

٥ يمكننا إرسال عبر البريد الإلكتروني:

أ الصور

ب

ب الفيديو

ج

ج جميع ما سبق

السؤال الثاني :

- ضع الكلمة المناسبة في الفراغ المناسب :

@

سرعة تبادل الرسائل

البريد الإلكتروني

رسائل نصية وملفات صوتية

ملفات ومجلدات

- ١- باستخدام مستكشف الملفات والمجلدات يمكنك البحث عن
- ٢- هو وسيلة لتبادل الرسائل عبر الإنترنت .
- ٣- من مزايا استخدام البريد الإلكتروني
- ٤- عنوان البريد الإلكتروني يتكون من اسم المستخدم واسم الجهة والرمز
- ٥- يمكنك إرسال عن طريق البريد الإلكتروني .

السؤال الثالث :

اختر ميزة من مميزات استخدام البريد الإلكتروني من الصندوق أدناه واكتبها في المكان المناسب أسفل كل صورة :

مجانية - سرعة تبادل الرسائل - يصل لأكثر من مستخدم - إرفاق الملفات - يجول العالم



مجانية



إرفاق الملفات



يجول العالم



سرعة تبادل الرسائل



يصل لأكثر من مستخدم

السؤال الرابع:

ضع علامة (✓) أمام العبارة الصحيحة وعلامة (x) أمام العبارة الخاطئة :

- ١- البريد الإلكتروني هو طريقة لتبادل الرسائل الإلكترونية عبر شبكة الانترنت. ()
- ٢- يمكن إرسال بريد إلكتروني لشخص يعيش في دولة أخرى. ()
- ٣- لا يمكن إرسال الصور عبر البريد الإلكتروني . ()
- ٤- يمكن إرسال سيارة عبر البريد الإلكتروني . ()
- ٥- يمكنك إرسال أكثر من ١٠ رسائل إلكترونية يوميًا . ()

السؤال الخامس:

استخدم ما يلي لإنشاء عنوان بريد إلكتروني صحيح بوضعها في مكانها الصحيح في الصندوق الفارغ :

.com	reem	@	binary-kids
------	------	---	-------------

reem@binary-kids.com

السؤال السادس :

- اختر البريد الإلكتروني لمستقبل الرسالة وموضوع الرسالة الصحيح فيما يلي :

Format Insert Options Discard Send

B I U Heading 1

From: hamad@education.qa

To: _____

Subject: _____

السلام عليكم ورحمة الله وبركاته
صديقي سعدا
غدا سوف أذهب مع خالد للعب كرة القدم، هل تريد
أن تأتي؟
تحياتي وتقديري
حمد

- موضوع الدراسة.
- الدعوة للعب كرة القدم.
- يوم السبت.

- noora@education.qa
- reem@education.qa
- saad@education.qa

Format Insert Options Discard Send

B I U Heading 1

From: saad@education.qa

To: _____

Subject: _____

السلام عليكم ورحمة الله وبركاته
صديقي حمدا
هل تعلم حتى أي وقت تبقى مكتبة المدرسة
مفتوحة؟
تحياتي وتقديري
سعد

- صديقي الجديد.
- سيارة جديدة.
- مكتبة المدرسة.

- saad@education.qa
- reem@education.qa
- hamad@education.qa

السؤال السابع :**- صل من العمود (أ) ما يناسبه من العمود (ب) :**

(أ)

(ب)





- 1 عزيزي حمد
- المخلص لك
- صديقي العزيز
- 2 أراك الأسبوع القادم
- تحياتي
- أهلا
- ابق على اتصال

1 التحية

2 الخاتمة

السؤال الثامن :

- اقرأ رسائل البريد الإلكتروني التالية هل يوجد بها أخطاء؟ استخراجها :

<p>Format Insert Options</p> <p>B I U  </p> <p>From: noora@education.qa</p> <p>To: reem@education.qa</p> <p>Subject مشروع مدرسي</p>	<p>Format Insert Options</p> <p>B I U  </p> <p>From: noora@education.qa</p> <p>To: reem@education.qa</p> <p>Subject</p> <p>من المهم الحذر عندما تسير في الشارع. عندما تريد أن تقطع الطريق للوصول إلى الجهة المقابلة يجب أن تنتبه إلى إشارة المرور.</p> <p>تحياتي وتقديري نورا</p>
---	---

مع أطيب التمنيات بالتوفيق