

تم تحميل هذا الملف من موقع المناهج القطرية



أوراق عمل الأندلس نهاية الفصل مع الإجابة النموذجية

موقع المناهج ← المناهج القطرية ← المستوى الثالث ← علوم الحاسب ← الفصل الأول ← أوراق عمل ← الملف

تاريخ إضافة الملف على موقع المناهج: 2024-11-24 02:25:04

ملفات اكتب للمعلم اكتب للطالب | اختبارات الكترونية | اختبارات | حلول | عروض بوربوينت | أوراق عمل
منهج انجليزي | ملخصات وتقارير | مذكرات وبنوك | الامتحان النهائي للمدرس

المزيد من مادة:
علوم الحاسب:

التواصل الاجتماعي بحسب المستوى الثالث



صفحة المناهج
القطرية على
فيسبوك

الرياضيات

اللغة الانجليزية

اللغة العربية

التربية الاسلامية

المواد على تلغرام

المزيد من الملفات بحسب المستوى الثالث والمادة علوم الحاسب في الفصل الأول

أوراق عمل الأندلس نهاية الفصل غير مجانية

1

تدريبات إثرائية لاختبار منتصف الفصل مع الإجابة النموذجية

2

تدريبات إثرائية لاختبار منتصف الفصل غير محلولة

3

أوراق عمل دعم وإثراء الفرقان منتصف الفصل مع الإجابة النموذجية

4

أوراق عمل اثرائية لاختبار منتصف الفصل مع الإجابة النموذجية

5

مدرسة الأندلس الخاصة للبنات
العام الأكاديمي 2025/2024
نهاية الفصل الدراسي الأول



أوراق عمل إثرائية
مادة الحاسب الآلي

الصف: الثالث

اسم الطالبة/.....

الصف والشعبة /.....

إرشادات كتابة رسالة بريد الكتروني نكتب اسم مستلم الرسالة في خانة:	1.4
To.	A
Send.	B
Subject.	C

من مخاطر البريد الإلكتروني يجب الحذر من:	1.5
الهواتف النقالة.	A
الحاسوب المكتبي.	B
البرامج الضارة.	C

لاستخدام البريد الإلكتروني بأمان انتبه عند فتح	1.6
المرفقات.	A
الكتاب.	B
الحقائب.	C

الأسئلة المقالية:

السؤال الثاني:

أ- ضع الكلمة المناسبة في الفراغ المناسب:

(المحتوى الرئيس- فتح - مرفقات - التوقيع - سرقة المعلومات - عنوان)

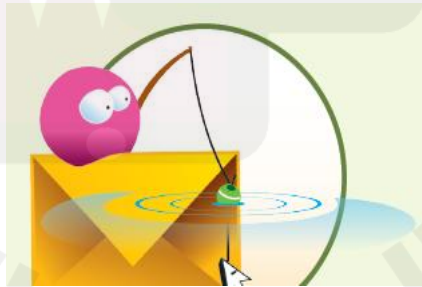
1- تسمى الملفات التي يتم إرسالها عبر البريد الإلكتروني بـ ... **مرفقات**2- محتوى الرسالة يتكون من التحية و **المحتوى الرئيس** والخاتمة و **التوقيع**3- من عناصر رسالة البريد الإلكتروني تأكد من **عنوان** البريد الإلكتروني لصديقك.4- مخاطر البريد الإلكتروني **سرقة المعلومات**5- لاستخدام البريد الإلكتروني بأمان انتب عند **فتح** المرفقات.

ب . أختار ميزة من مميزات البريد الإلكتروني من الصندوق أدناه وأكتبها في المكان المناسب أسفل كل صورة:

البرامج الضارة - إعلانات البريد الإلكتروني- سرقة المعلومات



إعلانات البريد الإلكتروني



سرقة المعلومات



البرامج الضارة

السؤال الثالث: ما هي محتوى رسالة البريد الإلكتروني؟

- 1- التحية.
- 2- المحتوى الرئيس.
- 3- الخاتمة.
- 4- التوقيع.

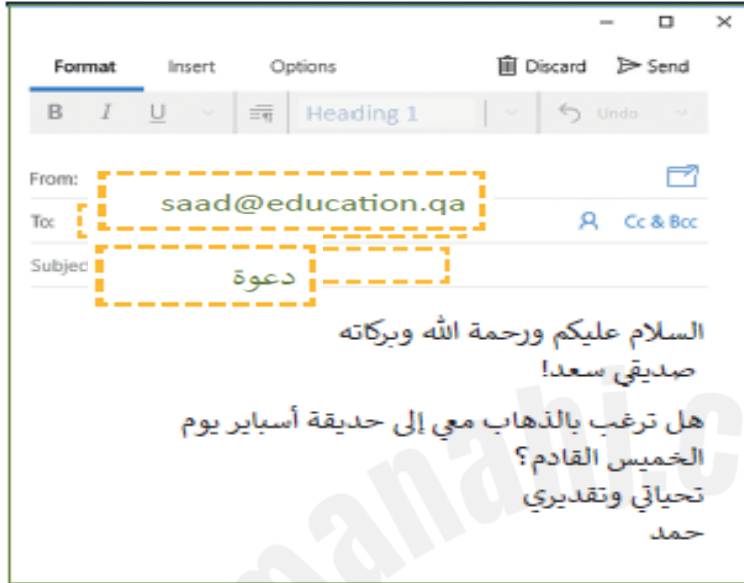
السؤال الرابع: ما هي عناصر رسالة البريد الإلكتروني؟

- 1- تأكد من عنوان البريد الإلكتروني لصديقك.
- 2- تأكد من موضوع الرسالة.
- 3- سلامة المحتوى.
- 4- تذكر أن تكتب اسمك في نهاية الرسالة.

السؤال الرابع: كيف استخدام البريد الإلكتروني بأمان؟

- 1- لا تفتح رسائل البريد الإلكتروني من أشخاص لا تعرفهم.
- 2- استعمل كلمة مرور لحماية بياناتك.
- 3- انتبه عند فتح المرفقات.

السؤال الخامس: ضع البطاقات الآتية في المكان المناسب لها في رسائل البريد الإلكتروني الآتية؟

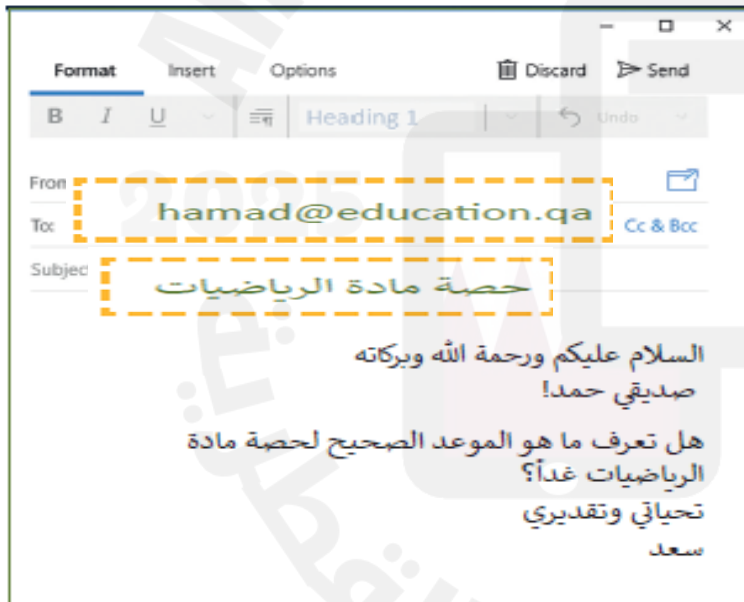


حصة مادة الرياضيات

دعوة

hamad@education.qa

saad@education.qa



انتهت الأسئلة