

شكراً لتحميلك هذا الملف من موقع المناهج القطرية



أوراق عمل نهاية الفصل مدرسة الأندلس مع الإجابة

[موقع المناهج](#) ⇨ [المناهج القطرية](#) ⇨ [المستوى الرابع](#) ⇨ [علوم الحاسب](#) ⇨ [الفصل الأول](#) ⇨ [الملف](#)

تاريخ نشر الملف على موقع المناهج: 19:49:18 2023-12-03

التواصل الاجتماعي بحسب المستوى الرابع



روابط مواد المستوى الرابع على تلغرام

[الرياضيات](#)

[اللغة الانجليزية](#)

[اللغة العربية](#)

[التربية الاسلامية](#)

المزيد من الملفات بحسب المستوى الرابع والمادة علوم الحاسب في الفصل الأول

[أوراق عمل نهاية الفصل مدرسة الأندلس](#)

1

[تدريبات دعم وإثراء الفرقان نهاية الفصل](#)

2

[نماذج امتحانية منتصف الفصل](#)

3

[تحميل كتاب الطالب](#)

4

[تدريبات دعم وإثراء نهاية الفصل الأول ٢٠٢٢م](#)

5

العام الأكاديمي 2023/2024

نهاية الفصل الدراسي الاول



أوراق العمل الإثرائية نسخة مجانية

مادة الحوسبة وتكنولوجيا المعلومات

الصف الرابع الابتدائي

	اسم الطالب
	الصف والشعبت

السؤال الأول:

ضع علامة (√) امام العبارة الصحيحة وعلامة (x) امام العبارة الخطأ:

1. يمكننا طباعة المستندات باستخدام الماسح الضوئي. (x)
2. استخدام الحاسوب لساعات طويلة يمكن أن يسبب لك التوتر أو القلق. (√)
3. يمكن معرفة نوع الملف من خلال امتداده. (√)
4. للحفاظ على صحتي عند استعمال الجوال يجب أن يكون الجوال على ارتفاع مناسب. (√)
5. يمكننا التقاط الصور ومقاطع الفيديو الرقمية باستخدام الكاميرا الرقمية. (√)
6. يجب أن تكون إضاءة الغرفة أكثر سطوعًا من شاشة الحاسوب. (√)
7. استخدام الحاسوب لساعات طويلة دون استراحة يؤدي إلى مشاكل صحية. (√)
8. من الآثار السلبية للاستخدام المفرط للحاسوب العزلة الاجتماعية. (√)
9. الجلسة الصحيحة أثناء استخدام الحاسوب أن تجعل ظهرك منحني. (x)
10. عند جلوسك على الكرسي للعمل على الحاسوب يجب أن تكون قدميك مرتفعة لأعلى.
11. يجب العمل لفترات طويلة أثناء جلوسك على الحاسوب لإنجاز المهام. (x)
12. يجب أن تتبع قاعدة 20 - 20 - 20 لحماية عينيك من شاشة الحاسوب. (√)
13. يجب أن تكون إضاءة الغرفة أقل سطوعًا من شاشة الحاسوب. (x)
14. تجنب أخطار العزلة الاجتماعية عند استخدام الحاسوب عن طريق تنظيم وقتك. (√)

السؤال الثاني:

اكمل الفراغات التالية بالاستعانة بالكلمات من الصندوق أدناه:-:

شاشة - القدمين - إعياء - قصيرة - القلق - معتدلاً - سطوعاً

1. من الإرشادات الصحية أثناء استخدام الحاسوب: التأكد من أن **القدمين** ترتكزان على الأرض.
2. من الإرشادات الصحية أثناء استخدام الحاسوب: التأكد من أن **شاشة** الحاسوب على مستوى نظرك.
4. استخدام الحاسوب لساعات طويلة يمكن أن يُسبب لك التوتر و **القلق**.
5. تركيز العينين على شيء واحد من مسافة ثابتة يتسبب في **إعياء** العينين.
5. من الإرشادات الصحية أثناء استخدام الحاسوب: أخذ استراحة **قصيرة** أثناء الجلوس على الحاسوب.
6. من الارشادات الصحية أثناء استخدام الحاسوب: جعل الكرسي الخاص بك **معتدلاً**.
7. يجب أن تكون اضاءة الغرفة أكثر **سطوعاً** من شاشة الحاسوب.

السؤال الثالث:

أجب عن الأسئلة التالية مستعينا بالكلمات في الصندوق:

(التفاف النص - الماسح الضوئي - الميكروفون - الكاميرا - USB)

1- جهاز يستخدم لالتقاط الصور ومقاطع الفيديو (**الكاميرا**)

2- جهاز يستخدم لتسجيل المقاطع الصوتية (**الميكروفون**)

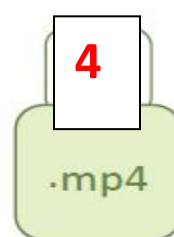
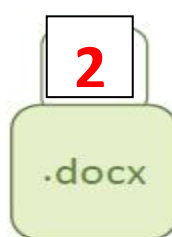
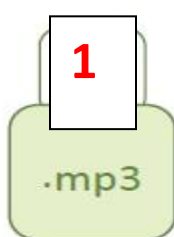
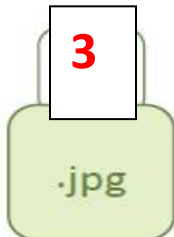
3- جهاز التقاط يستخدم لإدخال الصور إلى الحاسوب (**الماسح الضوئي**)

4- يُمكنك توصيل الأجهزة بواسطة منافذ (**USB**)


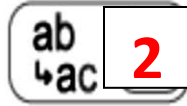
5- يمكنك من التحكم بطريقة ظهور النص حول الصورة (**التفاف النص**)

السؤال الرابع:

طابق الرموز التالية بالامتداد المناسب لكل منها وذلك بكتابة الرقم في المربع:



السؤال الخامس: طابق الأوامر الآتية بالرموز المناسبة وذلك بوضع الرقم الصحيح في مربع الرقم المناسب:



السؤال السادس: اختر الإجابة الصحيحة مما يلي:

1	من الارشادات الصحية للعمل بشكل آمن أثناء استخدام الحاسوب.
A	جعل الاضاءة قوية.
B	جعل القدمين مرتفعة عن الأرض.
C	جعل الكرسي الخاص بك معتدل.
D	العمل متواصل دون اخذ استراحة قصيرة.

2	من الارشادات الصحية للعمل بشكل آمن أثناء استخدام الحاسوب.
A	جعل الاضاءة قوية.
B	جعل القدمين مرتفعة عن الارض.
C	جعل المسافة بينك وبين الحاسوب على امتداد ذراعيك.
D	العمل متواصل دون اخذ استراحة قصيرة.

3	إمتداد ملف النص بدون صور
A	TXT
B	MP4
C	JPG
D	MP4

4	أصغر وحدة قياس حجم الملفات هي :
A	TB
B	BYTE
C	KB
D	MB

إمتداد ملف الصور	5
MP3	A
MP4	B
TXT	C
JPG	D

أكبر وحدة قياس حجم الملفات هي :	6
TB	A
GB	B
KB	C
BYTE	D

إمتداد ملف الفيديو	7
MP3	A
MP4	B
JPG	C
TXT	D

لاستيراد مقطع الصوت:	8
Save Project As	A
Open Project	B
Import	C
INSERT	D

9	حفظ كمشروع في برنامج Audacity
A	Save Project As
B	Open Project
C	Import
D	INSERT

10	لإضافة صور جديدة نضغط على
A	ADD
B	Open Project
C	Import
D	INSERT

11	لإنشاء فيديو جديد نضغط على
A	New video project
B	Open Project
C	Import
D	INSERT

12	يزداد وضوح الصورة كلما كان حجمها
A	أكبر
B	أصغر
C	لا شيء مما سبق

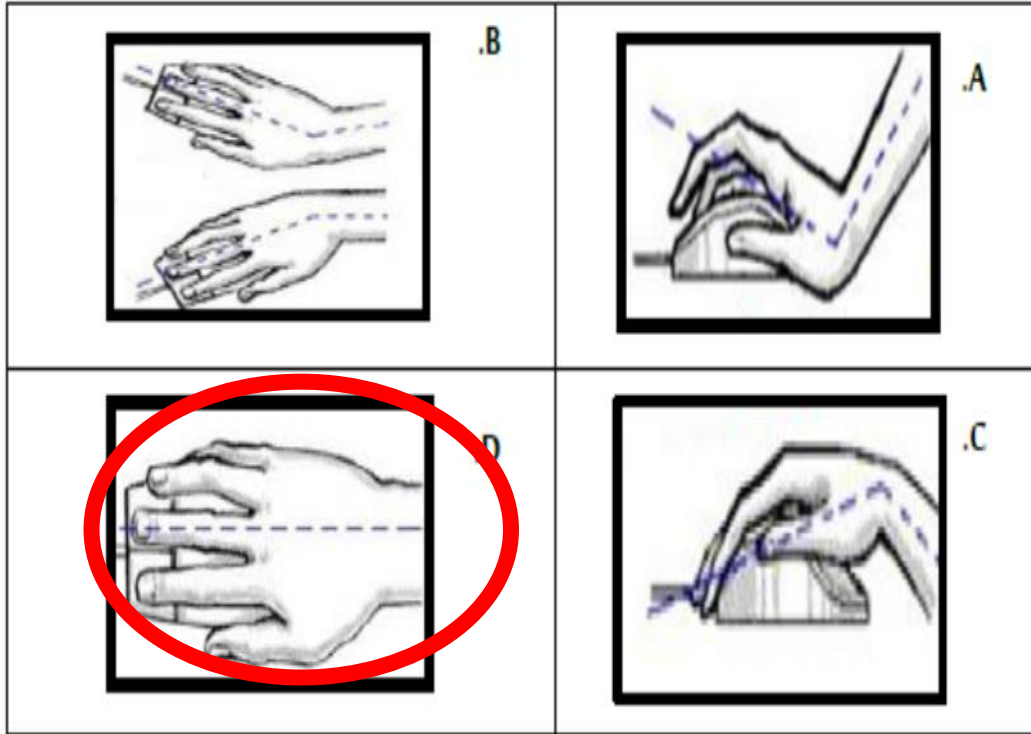
تعتبر حقوق أحد أشكال الحماية.	13
الطبع والنشر	A
Open Project	B
Import	C
INSERT	D

لحفظ الصورة نختار	14
Save picture as	A
Open Project	B
Import	C
INSERT	D

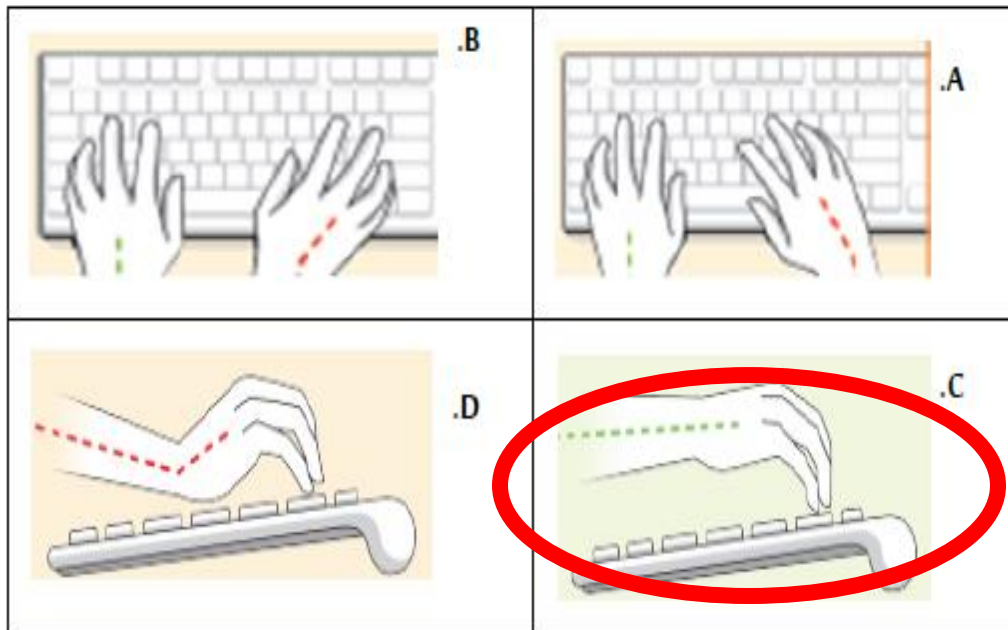
15- الاستخدام الصحيح للحواسيب المحمولة.



16- الطريقة السليمة للامساك بالفأرة.



17- الطريقة السليمة للكتابة على لوحة المفاتيح.



السؤال السابع: ضع الرقم المناسب بجانب الوظيفة، تحقق من إجابتك باستخدام الحاسوب.

تباعد الأسطر	2		1
توسيط النص	5		2
محاذاة النص إلى اليمين	3		3
الحدود	6		4
إضافة مسافة قبل الفقرة	4		5
محاذاة النص إلى اليسار	1		6
مجموعة الفقرة	7		7

السؤال الثامن:**أجب عن الأسئلة التالية:**

1- اذكر اثنتين من الإرشادات الصحية لاستخدام الحاسوب.

• اجعل الكرسي الخاص بك معتدلاً

• قم بتوسيط الشاشة

2- اذكر اثنتين من الآثار السلبية لاستخدام الحاسوب بشكل مفرط.

• اعياء العينين

• العزلة الاجتماعية

3- عرف أجهزة الالتقاط

• هي أجهزة تستخدم لالتقاط الصور والصوت ومقاطع الفيديو، ويمكن توصيلها

بالحاسوب لحفظ ما تلتقطه كملفات وسائط متعددة.

4- اذكر مثالين من أجهزة الالتقاط:

• الكاميرا

• الماسح الضوئي

5- عرف منافذ التوصيل

- هي منافذ خاصة في جهاز الكمبيوتر تتيح الاتصال ونقل البيانات بين الجهازين.

6- اذكر مثالين من منافذ التوصيل.

- منافذ توصيل الميكروفون

- منافذ USB

7- عرف وحدات قياس حجم الملفات.

- هي الوحدات التي تستخدم لقياس حجم الملفات في ذاكرة الحاسوب.

8- اذكر مثالين وحدات قياس حجم الملفات

- ميغا بايت

- جيجا بايت

9- اكتب اثنتين من امتدادات الملفات الأكثر شيوعًا:

- Jpg

- mp3