

## شكراً لتحميلك هذا الملف من موقع المناهج القطرية



## أوراق عمل نهاية الفصل مدرسة الأندلس

موقع المناهج ← المناهج القطرية ← المستوى الرابع ← علوم الحاسب ← الفصل الأول ← الملف

تاريخ نشر الملف على موقع المناهج: 19:46:26 2023-12-03

## التواصل الاجتماعي بحسب المستوى الرابع



## روابط مواد المستوى الرابع على تلغرام

[الرياضيات](#)

[اللغة الانجليزية](#)

[اللغة العربية](#)

[التربية الاسلامية](#)

## المزيد من الملفات بحسب المستوى الرابع والمادة علوم الحاسب في الفصل الأول

[تدريبات دعم وإثراء الفرقان نهاية الفصل](#)

1

[نماذج امتحانية منتصف الفصل](#)

2

[تحميل كتاب الطالب](#)

3

[تدريبات دعم وإثراء نهاية الفصل الأول 2022م](#)

4

[كتاب المعلم الفصل الأول 2022-2023م](#)

5

العام الأكاديمي 2023/2024

نهاية الفصل الدراسي الاول



## أوراق العمل الإثرائية

مادة الحوسبة وتكنولوجيا المعلومات

الصف الرابع الابتدائي

	اسم الطالب
	الصف والشعبت

## السؤال الأول:

ضع علامة (✓) امام العبارة الصحيحة وعلامة (×) امام العبارة الخطأ:

1. يمكننا طباعة المستندات باستخدام الماسح الضوئي ( ) .
2. استخدام الحاسوب لساعات طويلة يمكن أن يسبب لك التوتر أو القلق ( ) .
3. يمكن معرفة نوع الملف من خلال امتداده ( ) .
4. للحفاظ على صحتي عند استعمال الجوال يجب أن يكون الجوال على ارتفاع مناسب ( ) .
5. يمكننا التقاط الصور ومقاطع الفيديو الرقمية باستخدام الكاميرا الرقمية ( ) .
6. يجب أن تكون إضاءة الغرفة أكثر سطوعاً من شاشة الحاسوب. ( )
7. استخدام الحاسوب لساعات طويلة دون استراحة يؤدي إلى مشاكل صحية ( )
8. من الآثار السلبية للاستخدام المفرط للحاسوب العزلة الاجتماعية ( )
9. الجلسة الصحيحة أثناء استخدام الحاسوب أن تجعل ظهرك منحني ( )
10. عند جلوسك على الكرسي للعمل على الحاسوب يجب أن تكون قدميك مرتفعة لأعلى ( )
11. يجب العمل لفترات طويلة أثناء جلوسك على الحاسوب لإنجاز المهام ( )
12. يجب أن تتبع قاعدة 20 – 20 – 20 لحماية عينيك من شاشة الحاسوب ( )
13. يجب أن تكون إضاءة الغرفة أكثر سطوعاً من شاشة الحاسوب ( ) .
14. تجنب أخطار العزلة الاجتماعية عند استخدام الحاسوب عن طريق تنظيم وقتك. ( )

**السؤال الثاني:**

**أكمل الفراغات التالية بالاستعانة بالكلمات من الصندوق أدناه:- :**

**شاشة - القدمين - إعياء - قصيرة - القلق - معتدلاً - سطوعاً**

1. من الإرشادات الصحية أثناء استخدام الحاسوب: التأكد من أن ..... تركزان على الأرض.

2. من الإرشادات الصحية أثناء استخدام الحاسوب: التأكد من أن ..... الحاسوب على مستوى

نظرك.

4. استخدام الحاسوب لساعات طويلة يمكن أن يسبب لك التوتر و.....

5. تركيز العينين على شيء واحد من مسافة ثابتة يتسبب في ..... العينين.

5. من الإرشادات الصحية أثناء استخدام الحاسوب: أخذ استراحة ..... أثناء الجلوس على

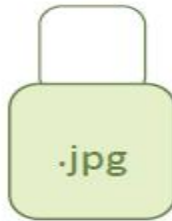
الحاسوب.

6. من الإرشادات الصحية أثناء استخدام الحاسوب: جعل الكرسي الخاص بك.....

7. يجب أن تكون اضاءة الغرفة أكثر ..... من شاشة الحاسوب.

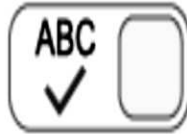
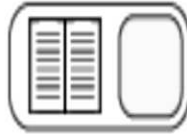
**السؤال الثالث:****أجب عن الأسئلة التالية مستعينا بالكلمات في الصندوق:****USB - التفاف النص - المساح الضوئي - الميكروفون - الكاميرا**

- 1- جهاز يستخدم لالتقاط الصور ومقاطع الفيديو (.....)
- 2- جهاز يستخدم لتسجيل المقاطع الصوتية (.....)
- 3- جهاز التقاط يستخدم لإدخال الصور إلى الحاسوب (.....)
- 4- يُمكنك توصيل الأجهزة بواسطة منافذ (.....)
- 5- يمكنك من التحكم بطريقة ظهور النص حول الصورة (.....)

**السؤال الرابع:****طابق الرموز التالية بالامتداد المناسب لكل منها وذلك بكتابة الرقم في المربع:**

## السؤال الخامس:

طابق الأوامر الآتية بالرموز المناسبة وذلك بوضع الرقم الصحيح في مربع الرقم المناسب:



**السؤال السادس:****اختر الإجابة الصحيحة مما يلي:**

1	من الارشادات الصحية للعمل بشكل آمن أثناء استخدام الحاسوب.
A	جعل الاضاءة قوية.
B	جعل القدمين مرتفعة عن الأرض.
C	جعل الكرسي الخاص بك معتدل.
D	العمل متواصل دون اخذ استراحة قصيرة.

2	من الارشادات الصحية للعمل بشكل آمن أثناء استخدام الحاسوب.
A	جعل الاضاءة قوية.
B	جعل القدمين مرتفعة عن الارض.
C	جعل المسافة بينك وبين الحاسوب على امتداد ذراعيك.
D	العمل متواصل دون اخذ استراحة قصيرة

3	إمتداد ملف النص بدون صور
A	TXT
B	MP4
C	JPG
D	MP4

4	أصغر وحدة قياس حجم الملفات هي :
A	TB
B	BYTE
C	KB
D	MB

إمتداد ملف الصور	5
MP3	A
MP4	B
TXT	C
JPG	D

أكبر وحدة قياس حجم الملفات هي :	6
TB	A
GB	B
KB	C
BYTE	D

إمتداد ملف الفيديو	7
MP3	A
MP4	B
JPG	C
TXT	D

لاستيراد مقطع الصوت:	8
Save Project As	A
Open Project	B
Import	C
INSERT	D



9	حفظ كمشروع في برنامج Audacity
A	Save Project As
B	Open Project
C	Import
D	INSERT

10	إضافة صور جديدة نضغط على .....
A	ADD
B	Open Project
C	Import
D	INSERT

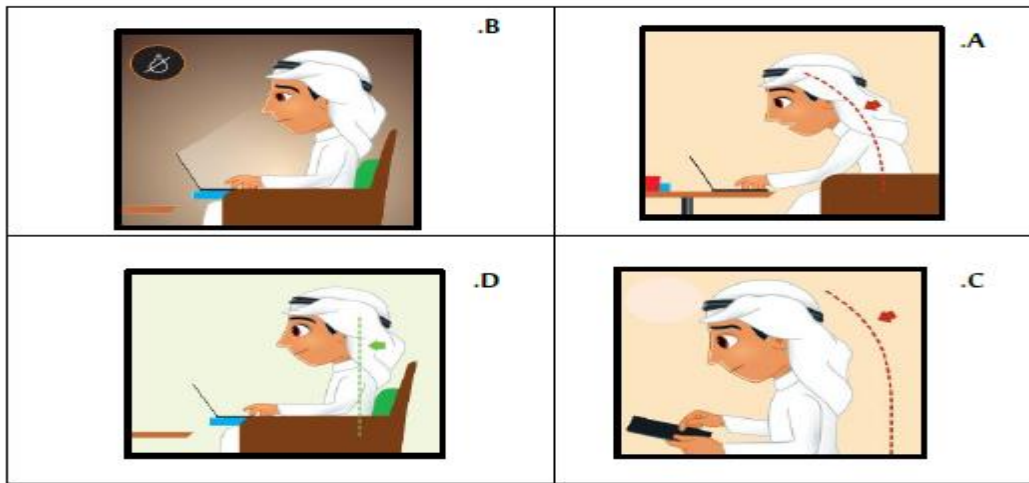
11	لإنشاء فيديو جديد نضغط على .....
A	New video project
B	Open Project
C	Import
D	INSERT

12	يزداد وضوح الصورة كلما كان حجمها .....
A	أكبر
B	أصغر
C	لا شيء مما سبق

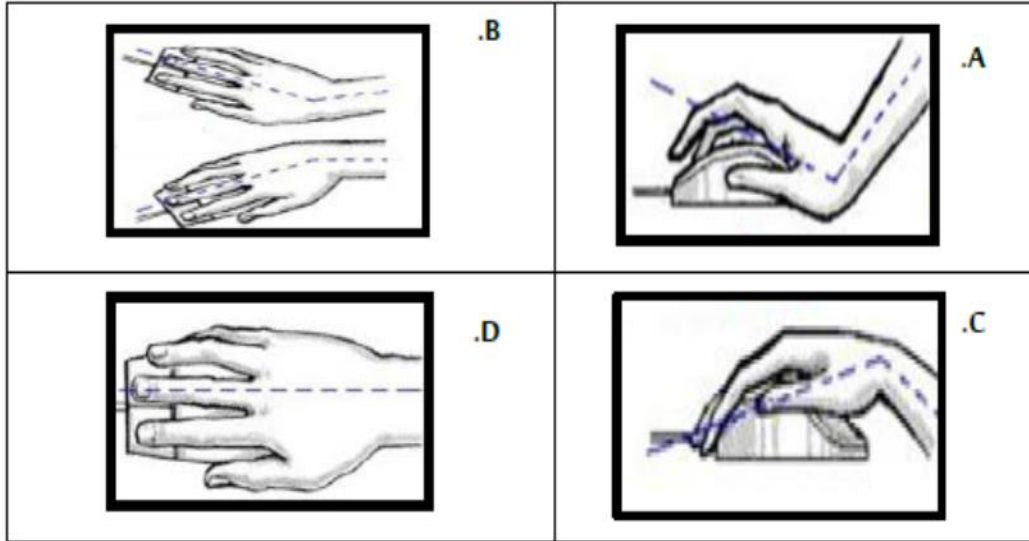
13	تعتبر حقوق ..... أحد أشكال الحماية
A	الطبع والنشر
B	Open Project
C	Import
D	INSERT

14	لحفظ الصورة نختار
A	Save picture as
B	Open Project
C	Import
D	INSERT

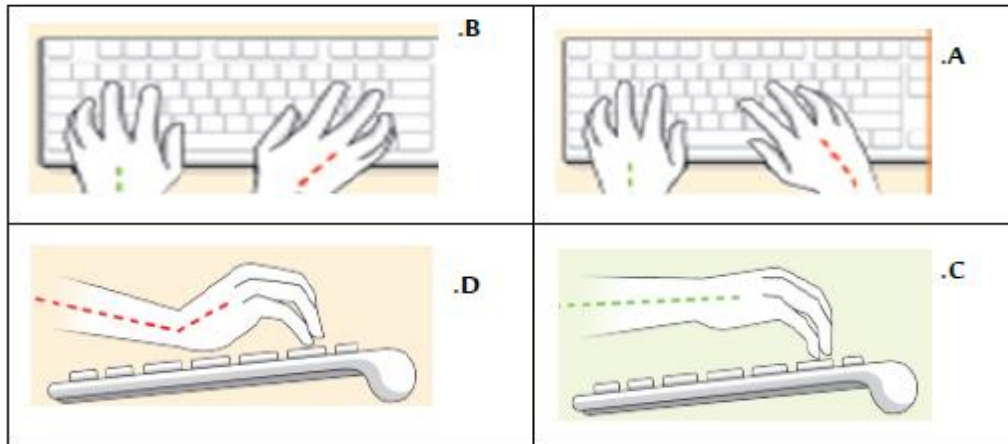
### 1- الاستخدام الصحيح للحواسيب المحمولة.



2- الطريقة السليمة للامساك بالفأرة.



3- الطريقة السليمة للكتابة على لوحة المفاتيح.



## السؤال السابع:

## ضع الرقم المناسب بجانب الوظيفة:

تباعد الأسطر	<input type="checkbox"/>		1
توسيط النص	<input type="checkbox"/>		2
محاذاة النص إلى اليمين	<input type="checkbox"/>		3
الحدود	<input type="checkbox"/>		4
إضافة مسافة قبل الفقرة	<input type="checkbox"/>		5
محاذاة النص إلى اليسار	<input type="checkbox"/>		6
مجموعة الفقرة	<input type="checkbox"/>		7

**السؤال الثامن:****أجب عن الأسئلة التالية:**

1- اذكر اثنتين من الإرشادات الصحية لاستخدام الحاسوب.

- .....
- .....

2- اذكر اثنتين من الآثار السلبية لاستخدام الحاسوب بشكل مفرط.

- .....
- .....

3- عرف أجهزة الالتقاط

- .....

4- اذكر مثالين من أجهزة الالتقاط:

- .....
- .....

## 5- عرف منافذ التوصيل.

..... •

## 6- اذكر مثالين من منافذ التوصيل.

..... •

## 7- عرف وحدات قياس حجم الملفات.

..... •

## 8- اذكر مثالين وحدات قياس حجم الملفات

..... •

..... •

## 9- اكتب اثنتين من امتدادات الملفات الأكثر شيوعاً:

..... •

..... •